



# АДМИНИСТРАЦИЯ ГОРОДСКОГО ОКРУГА ЧЕХОВ



## БЮДЖЕТ ДЛЯ ГРАЖДАН

на основании решения Совета депутатов городского округа Чехов «Об исполнении бюджета городского округа Чехов за 2019 год» от 18.06.2020 № 61/11-2020



## **Уважаемые граждане, жители городского округа Чехов!**

Вашему вниманию представляется отчет об исполнении бюджета городского округа Чехов за 2019 год, подготовленный Управлением финансов Администрации городского округа Чехов в доступной форме для широкого круга заинтересованных пользователей.

Представленный Бюджет для граждан разработан в целях ознакомления граждан с фактическими показателями развития экономики городского округа Чехов, исполнением основных показателей бюджета городского округа Чехов, с основными направлениями расходования средств бюджета городского округа Чехов, достигнутыми результатами использования бюджетных ассигнований, направленных на реализацию муниципальных программ городского округа Чехов в 2019 году.

Проведение публичных слушаний по отчету об исполнении бюджета городского округа Чехов за 2019 год подтверждает реализацию принципов открытости и прозрачности управления финансами в нашем муниципальном образовании. В 2019 году была проведена работа по мобилизации всех имеющихся ресурсов, оптимизации неэффективных расходов, разумному использованию имеющихся средств бюджета городского округа Чехов.

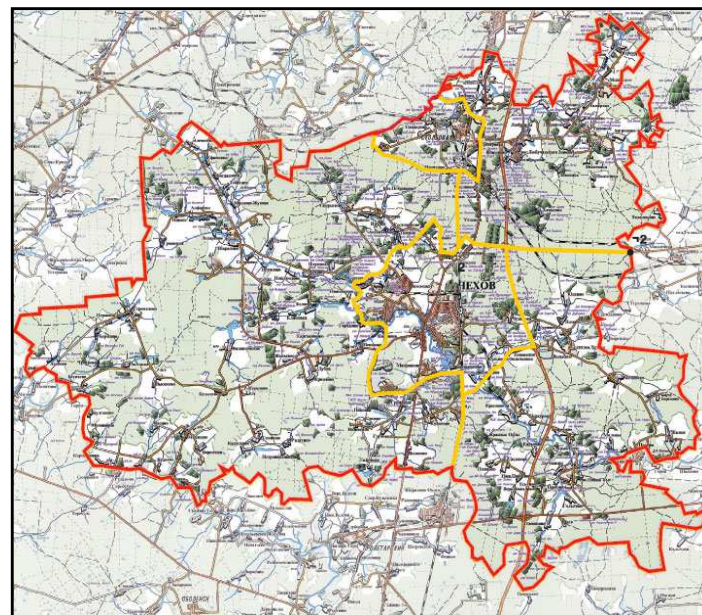
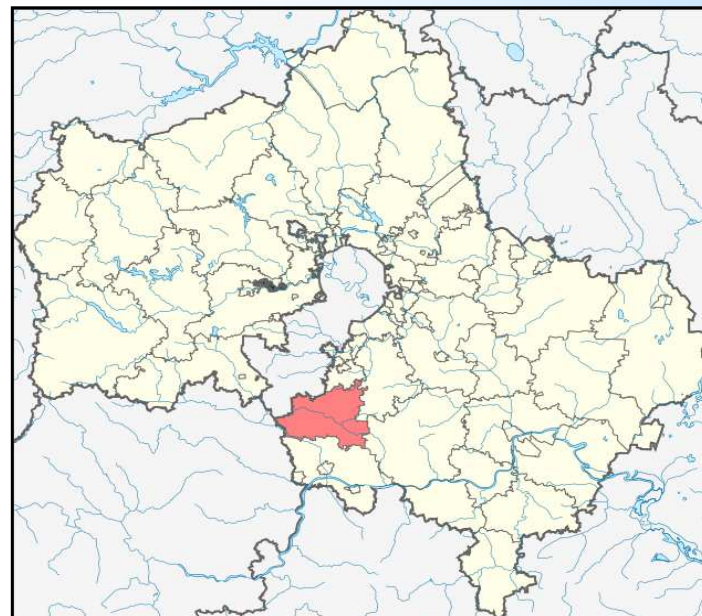
Бюджет для граждан нацелен на получение обратной связи от граждан, которым интересны современные проблемы муниципальных финансов в городском округе Чехов.





# ГОРОДСКОЙ ОКРУГ ЧЕХОВ

- Площадь территории 866 км<sup>2</sup>
- Численность населения на 01.01.2020 - 132,6 тыс. человек
- В составе округа 146 населенных пунктов
- Административный центр – город Чехов с населением 72,3 тыс. человек
- Предприятий и организаций всех форм собственности, состоящих на налоговом учете, на 01.01.2020 - 3 018 юридических лиц, 4 438 индивидуальных предпринимателей и 137 269 физических лиц





## Нормативная база



- Бюджетный кодекс Российской Федерации
- Федеральный закон от 06.10.2003 № 131-ФЗ «Об общих принципах организации местного самоуправления в Российской Федерации»
- Федеральный закон от 12.01.1996 № 7-ФЗ «О некоммерческих организациях»
- Федеральный закон от 03.11.2006 № 174-ФЗ «Об автономных учреждениях»
- Закон Московской области от 19.09.2007 № 151/2007-ОЗ «О бюджетном процессе в Московской области»
- Устав городского округа Чехов
- Решение Совета депутатов городского округа Чехов от 25.10.2017 № 65/5-2017 «Об утверждении Положения о бюджетном процессе в городском округе Чехов»
- Решение Совета депутатов городского округа Чехов «Об исполнении бюджета городского округа Чехов за 2019 год» от 18.06.2020 № 61/11-2020



# Содержание

- Основные понятия и определения
- Социально-экономическое развитие городского округа Чехов
- Основные задачи и приоритеты бюджетной политики городского округа Чехов
- Достигнутые результаты бюджетной политики городского округа Чехов
- Основные параметры исполнения бюджета городского округа Чехов
- Исполнение бюджета городского округа Чехов по доходам
- Исполнение бюджета городского округа Чехов по расходам
- Сведения о расходах бюджета по муниципальным программам городского округа Чехов
- Участие в государственных программах Московской области
- Сведения о расходах бюджета городского округа Чехов в рамках Федеральных проектов
- Информация о расходах бюджета городского округа Чехов в разрезе муниципальных программ с указанием плановых целевых показателей программ
- Общественно значимые проекты, реализуемые на территории городского округа Чехов
- Меры социальной поддержки отдельных категорий граждан городского округа Чехов
- Муниципальный долг городского округа Чехов
- Показатели эффективности деятельности органов местного самоуправления городского округа Чехов
- Контактная информация





# Основные понятия и определения

**Бюджет** (со старонормандского buogette – сумка, кошелек) - форма образования и расходования денежных средств, предназначенных для финансового обеспечения задач и функций государства и местного самоуправления;

**консолидированный бюджет** - свод бюджетов бюджетной системы Российской Федерации на соответствующей территории (за исключением бюджетов государственных внебюджетных фондов) без учета межбюджетных трансфертов между этими бюджетами;

**бюджетная система Российской Федерации** - основанная на экономических отношениях и государственном устройстве Российской Федерации, регулируемая законодательством Российской Федерации совокупность федерального бюджета, бюджетов субъектов Российской Федерации, местных бюджетов и бюджетов государственных внебюджетных фондов;

**бюджетный процесс** - регламентируемая законодательством Российской Федерации деятельность органов государственной власти, органов местного самоуправления и иных участников бюджетного процесса по составлению и рассмотрению проектов бюджетов, утверждению и исполнению бюджетов, контролю за их исполнением, осуществлению бюджетного учета, составлению, внешней проверке, рассмотрению и утверждению бюджетной отчетности;

**доходы бюджета** - поступающие в бюджет денежные средства, за исключением средств, являющихся источниками финансирования дефицита бюджета;

**расходы бюджета** - выплачиваемые из бюджета денежные средства, за исключением средств, являющихся источниками финансирования дефицита бюджета;



**условно утверждаемые расходы бюджета** - расходы, не распределенные в плановом периоде в соответствии с классификацией расходов бюджетов бюджетные ассигнования;

**межбюджетные трансферты** - средства, предоставляемые одним бюджетом бюджетной системы Российской Федерации другому бюджету бюджетной системы Российской Федерации:

- дотации – межбюджетные трансферты, предоставляемые на безвозмездной и безвозвратной основе,

- субвенции – межбюджетные трансферты, предоставляемые местным бюджетам в целях финансового обеспечения расходных обязательств муниципальных образований, возникающих при выполнении государственных полномочий Российской Федерации, субъектов Российской Федерации, переданных для осуществления органам местного самоуправления в установленном порядке,

- субсидии – межбюджетные трансферты, предоставляемые бюджетам муниципальных образований в целях софинансирования расходных обязательств, возникающих при выполнении полномочий органов местного самоуправления по вопросам местного значения;

**муниципальный долг** - обязательства, возникающие из муниципальных заимствований, гарантий по обязательствам третьих лиц, другие обязательства в соответствии с видами долговых обязательств, принятые на себя муниципальным образованием;

**дефицит бюджета** - превышение расходов бюджета над его доходами;

**профицит бюджета** - превышение доходов бюджета над его расходами.



## Социально-экономическое развитие городского округа Чехов в 2019 году

Наименование показателя	Единицы измерения	Темп роста 2018 /2017 %	2018 год отчет	2019 год отчет	Темп роста 2019 /2018 %
Общий экономический оборот	млн. рублей	104,1	91 395,0	99 806,0	109,2
Уровень безработицы	%	81,3	0,39	0,43	110,3
Инвестиции в основной капитал	млн. рублей	80,6	4 000,0	4 100,0	102,5
Ввод жилья	тыс. кв. м	77,2	201,7	232,0	115,0
Прибыль	млн. рублей	166,5	8 670,3	5 565,0	64,2
Фонд начисленной заработной платы всех работников	млн. рублей	108,7	19 216,3	20 672,0	107,6
Среднемесячная номинальная начисленная заработная плата работников (по полному кругу организаций)	рублей	107,1	44 958,7	49 040,0	109,1
Объем платных услуг населению	млн. рублей	106,5	6 080,6	6 533,0	107,4
Оборот розничной торговли	млн. рублей	107,6	26 088,0	29 755,0	114,1





## Основные задачи и приоритеты бюджетной политики городского округа Чехов в 2019 году

В 2019 году в городском округе Чехов была продолжена работа по повышению эффективности бюджетных расходов и достижению целевых показателей муниципальных программ городского округа Чехов, обеспечению сбалансированности и устойчивости бюджетной системы городского округа Чехов, повышению качества бюджетного планирования, развитию доходного потенциала округа, мобилизации дополнительных доходов в бюджет округа.

Расходы бюджета городского округа Чехов на трехлетний период 2019 – 2021 годов были сформированы в рамках 16-ти муниципальных программ, а также по непрограммным расходам бюджета.

В течение 2019 года в решение Совета депутатов городского округа Чехов от 13.12.2018 № 176/16-2018 «О бюджете городского округа Чехов на 2019 год и на плановый период 2020 и 2021 годов» вносились изменения по уточнению:

основных параметров бюджета в части уточнения плановых назначений по налоговым и неналоговым доходам, которое обусловлено уточнением прогноза поступлений налоговых и неналоговых доходов главными администраторами доходов бюджета городского округа Чехов с учетом текущей динамики поступлений;

расходов (увеличению) по социально значимым и приоритетным для округа направлениям, в том числе за счет оптимизации неэффективных расходов;

объемов безвозмездных поступлений из бюджета Московской области и других поступлений.

Основные приоритеты расходов бюджета городского округа Чехов в 2019 - 2021 годах определены с учетом необходимости решения неотложных проблем экономического и социального развития, достижения целевых показателей, обозначенных в указах Президента Российской Федерации от 7 мая 2012 года.

Значительный объем бюджетных средств был направлен на решение вопросов финансового обеспечения расходов по приоритетным для округа направлениям, в числе которых:

- повышение заработной платы отдельным категориям работников бюджетной сферы;
- строительство и ремонт образовательных учреждений, учреждений культуры, физической культуры и спорта;
- реконструкция и капитальный ремонт объектов жилищно-коммунального хозяйства;
- восстановление инфраструктуры военных городков;



- строительство и ремонт автомобильных дорог местного значения;
- ликвидация несанкционированных свалок в границах городов и наиболее опасных объектов накопленного экологического вреда окружающей среде (рекультивация полигона ТБО «Кулаковский»).

В результате указанной работы было принято восемь решений Совета депутатов городского округа Чехов по внесению изменений в решение Совета депутатов городского округа Чехов от 13.12.2018 № 176/16-2018 «О бюджете городского округа Чехов на 2019 год и на плановый период 2020 и 2021 годов» со следующими основными параметрами:

Решения Совета депутатов городского округа Чехов	Доходы	в том числе	Расходы	Профицит (+)/ дефицит (-)	Дефицит (-) с учетом снижения остатков на счете бюджета	Уровень дефицита (%)
		налоговые и неналоговые доходы				
<b>Решение Совета депутатов городского округа Чехов от 13.12.2018 № 176/16-2018 «О бюджете городского округа Чехов на 2019 год и на плановый период 2020 и 2021 годов»</b>						
№ 176/16-2018 от 13.12.2018	5 966 584,3	3 255 926,9	6 098 123,8	-131 539,5	-105 000,0	4,9
<b>Решения Совета депутатов городского округа Чехов «О внесении изменений в решение Совета депутатов городского округа Чехов «О бюджете городского округа Чехов на 2019 год и на плановый период 2020 и 2021 годов»</b>						
№ 182/17-2018 от 26.12.2018	5 970 267,3	3 255 926,9	6 101 806,8	-131 539,5	-105 000,0	4,9
№ 9/3-2019 от 28.02.2019	6 547 044,1	3 264 266,8	6 678 583,6	-131 539,5	-105 000,0	4,9
№ 22/5-2019 от 25.04.2019	6 666 379,7	3 320 173,4	6 797 919,2	-131 539,5	-105 000,0	4,9
№ 46/9-2019 от 27.06.2019	6 651 483,9	3 320 173,4	6 783 023,4	-131 539,5	-105 000,0	4,9
№ 61/10-2019 от 25.07.2019	6 651 483,9	3 320 173,4	6 783 023,4	-131 539,5	-105 000,0	4,9
№ 65/11-2019 от 29.08.2019	6 558 282,4	3 344 193,9	6 689 821,9	-131 539,5	-105 000,0	4,7
№ 81/13-2019 от 31.10.2019	6 712 241,7	3 297 913,2	6 843 781,2	-131 539,5	-105 000,0	4,8
№ 106/18-2019 от 26.12.2019	6 653 809,4	3 245 335,5	6 785 348,9	-131 539,5	-105 000,0	4,9



# ОСНОВНЫЕ ПАРАМЕТРЫ ИСПОЛНЕНИЯ БЮДЖЕТА ГОРОДСКОГО ОКРУГА ЧЕХОВ





Бюджет городского округа Чехов по доходам за 2019 год исполнен в сумме 6 193 321,2 тыс. рублей, что составляет 93,1 % к уточненному плану года.

По сравнению с бюджетом городского округа Чехов за 2018 год объем доходов увеличился на 980984,1 тыс. рублей или на 18,8 %.

Фактическое исполнение бюджета городского округа Чехов по налоговым и неналоговым доходам за 2019 год составило 2 695 697,2 тыс. рублей или 96,5 % к уточненному плану года. Наибольший удельный вес в структуре собственных доходов занимают налоговые доходы – 85,5 %. Их объем составил 2 304 600,7 тыс. рублей. Поступление неналоговых доходов в бюджет городского округа за отчетный период составило 391 096,5 тыс. рублей

Безвозмездных перечислений при уточненном плане года 2 608 301,2 тыс. рублей поступило 2 516 639,9 тыс. рублей

Бюджет городского округа Чехов по расходам за 2019 год исполнен в сумме 6 234 885,8 тыс. рублей при уточненном плане года 6 779 676,6 тыс. рублей, что составляет 92,0 % к плану года. По сравнению с бюджетом городского округа Чехов за 2018 год объем расходов увеличился на 991 588,9 тыс. рублей или на 18,9 %.

Бюджет городского округа Чехов за 2019 год исполнен с дефицитом в размере 41 564,6 тыс. рублей при планируемом дефиците 131 539,5 тыс. рублей.





# Основные параметры исполнения бюджета городского округа Чехов

(тыс. рублей)

Наименование	2018 год отчет	2019 год	
		план	факт
<b>Доходы – всего</b>	<b>5 212 337,1</b>	<b>6 653 809,4</b>	<b>6 193 321,2</b>
Темп роста (в % к предыдущему году)			118,8
из них:			
- налоговые и неналоговые доходы	2 695 697,2	3 245 335,5	3 035 455,7
- безвозмездные поступления	2 516 639,9	3 408 473,9	3 157 865,5
<b>Расходы - всего</b>	<b>5 243 296,9</b>	<b>6 779 676,6</b>	<b>6 234 885,8</b>
Темп роста (в % к предыдущему году)			118,9
<b>Дефицит (-), профицит(+)</b>	<b>-30 959,8</b>	<b>-131 539,5</b>	<b>-41 564,6</b>
<b>Источники финансирования дефицита бюджета - всего,</b>	<b>30 959,8</b>	<b>131 539,5</b>	<b>41 564,6</b>
в том числе:			
Кредиты - всего,	-22 000,0	105 000,0	75 000,0
- получение	615 000,0	105 000,0	100 000,0
- погашение	-637 000,0	0	-25 000,0
Изменение остатков средств бюджета	52 959,8	26 539,5	-33 435,4



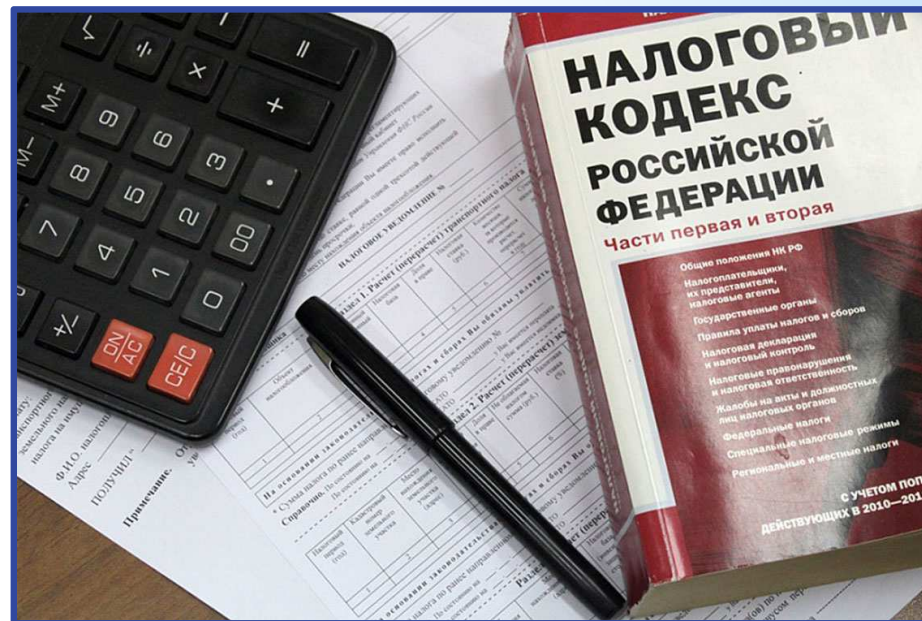
## Сравнение доходов (с учетом межбюджетных трансфертов) и расходов бюджетов муниципальных образований Московской области на душу населения за 2019 год

(в рублях)

Наименование муниципальных образований Московской области	Среднегодовая численность населения за 2019 год (чел.)	Всего доходов	в том числе		Всего расходов
			налоговые и неналоговые доходы	безвозмездные поступления	
Городской округ Ступино	120 514	50 972,34	25 417,63	25 554,71	55 744,73
Городской округ Чехов	132 126	46 874,36	22 973,95	23 900,41	47 188,94
Городской округ Наро-Фоминск	165 245	46 585,94	19 312,33	27 273,61	48 331,18
Городской округ Подольск	330 630	41 655,83	17 645,55	24 010,28	42 020,41
Городской округ Протвино	35 587	35 771,52	19 863,92	15 907,60	35 738,13
Городской округ Серпухов	161 125	31 215,28	13 662,34	17 552,94	33 328,31
<i>Справочно:</i> Муниципальные бюджеты в среднем по Московской области	7 645 255	47 064,48	22 092,56	24 971,92	47 966,37



# ИСПОЛНЕНИЕ БЮДЖЕТА ГОРОДСКОГО ОКРУГА ЧЕЛОВЕК



## ПО ДОХОДАМ



# Доходы бюджета

**Доходы бюджета** – объем денежных средств, который поступает в казну государства на безвозмездной и безвозвратной основе (например налоги юридических и физических лиц, административные платежи и сборы, безвозмездные поступления и другие).

## Доходы бюджета

### Налоговые доходы

Поступления от уплаты налогов, установленных Налоговым кодексом Российской Федерации:

- налог на доходы физических лиц
- акцизы
- единый налог на вмененный доход
- иные налоги

### Неналоговые доходы

Поступления доходов от использования государственного (муниципального) имущества, от платных услуг, оказываемых казенными учреждениями, штрафных санкций за нарушение законодательства, иных неналоговых платежей

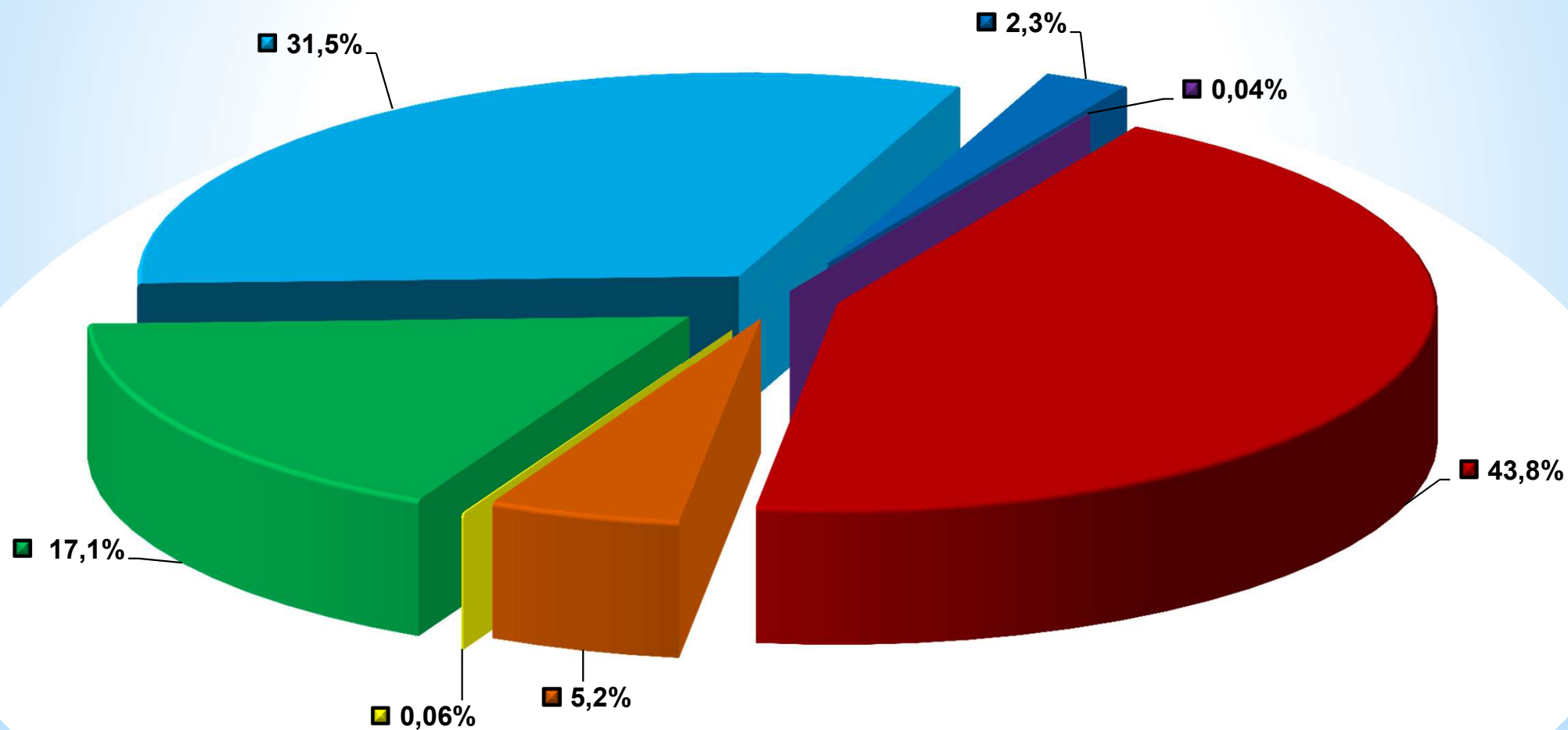
### Безвозмездные поступления

Поступления доходы в виде финансовой помощи, полученной от бюджетов других уровней бюджетной системы Российской Федерации (межбюджетные трансферты), безвозмездные поступления от организаций и граждан





## Структура поступлений доходов бюджета городского округа Чехов за 2019 год.



■ НАЛОГОВЫЕ ДОХОДЫ 43,8%

■ ДОТАЦИИ 0,06%

■ СУБВЕНЦИИ 31,5%

■ ПРОЧИЕ БЕЗВОЗМЕЗДНЫЕ ПОСТУПЛЕНИЯ 0,04%

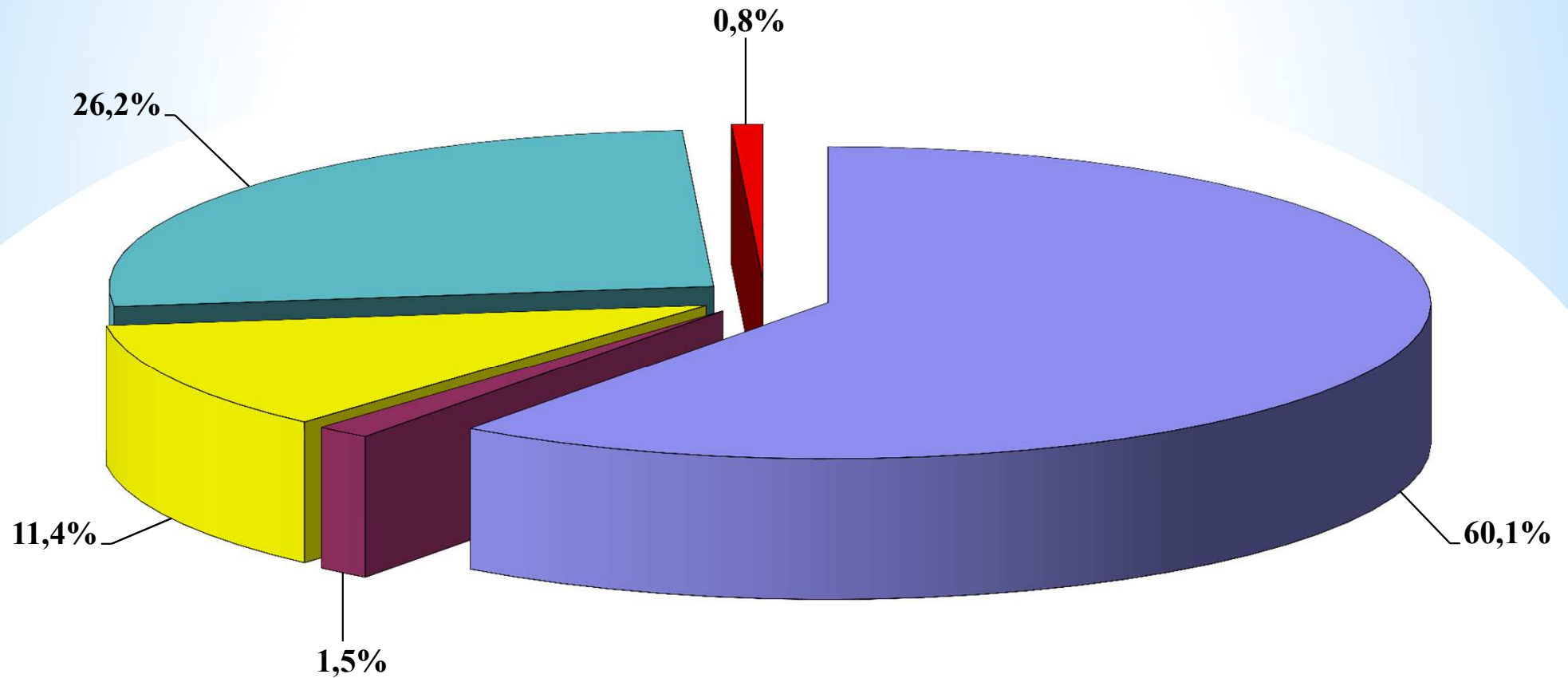
■ НЕНАЛОГОВЫЕ ДОХОДЫ 5,2%

■ СУБСИДИИ 17,1%

■ ИНЫЕ МЕЖБЮДЖЕТНЫЕ ТРАНСФЕРТЫ 2,3%



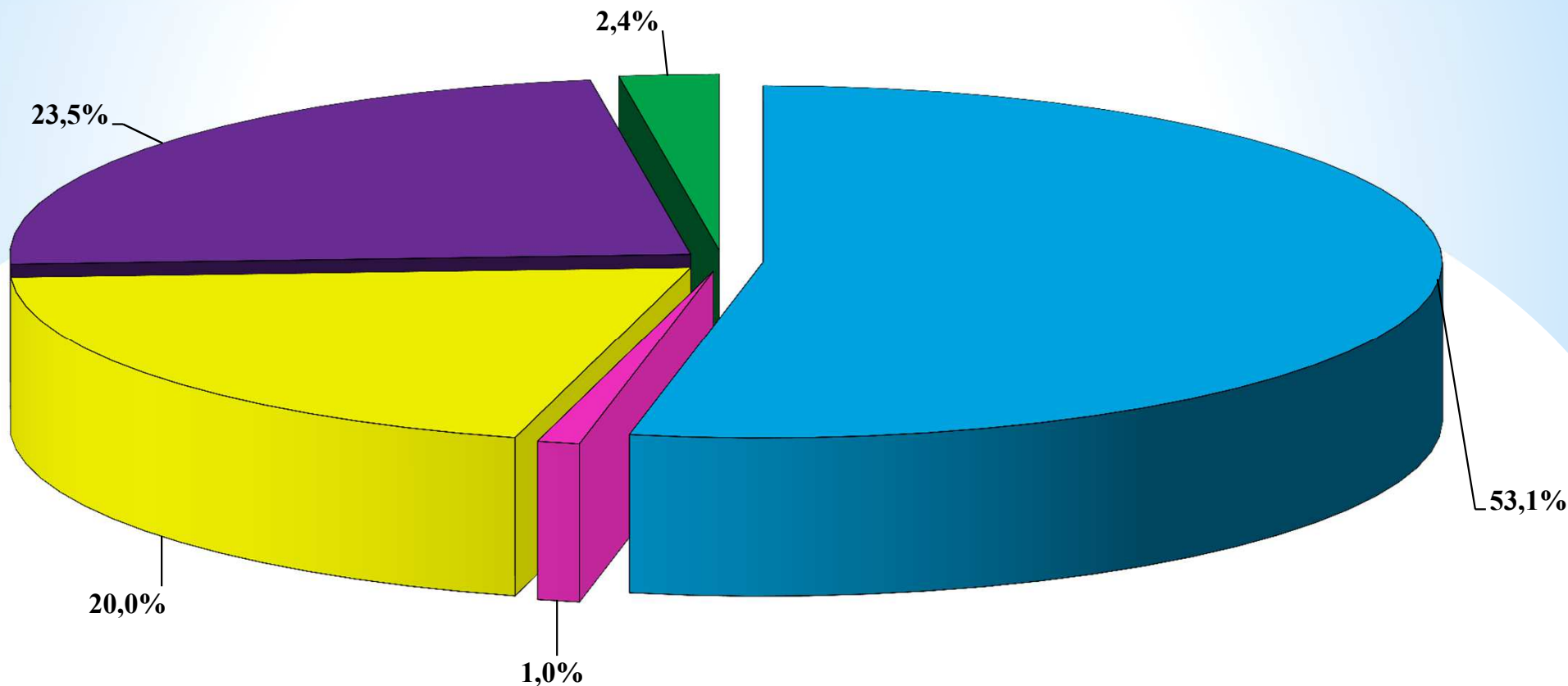
## Структура налоговых доходов бюджета городского округа Чехов за 2019 год.



- НАЛОГ НА ДОХОДЫ ФИЗИЧЕСКИХ ЛИЦ 60,1%
- ДОХОДЫ ОТ УПЛАТЫ АКЦИЗОВ НА НЕФТЕПРОДУКТЫ 1,5%
- НАЛОГИ НА СОВОКУПНЫЙ ДОХОД 11,4%
- НАЛОГИ НА ИМУЩЕСТВО 26,2%
- ГОСПОШЛИНА 0,8%



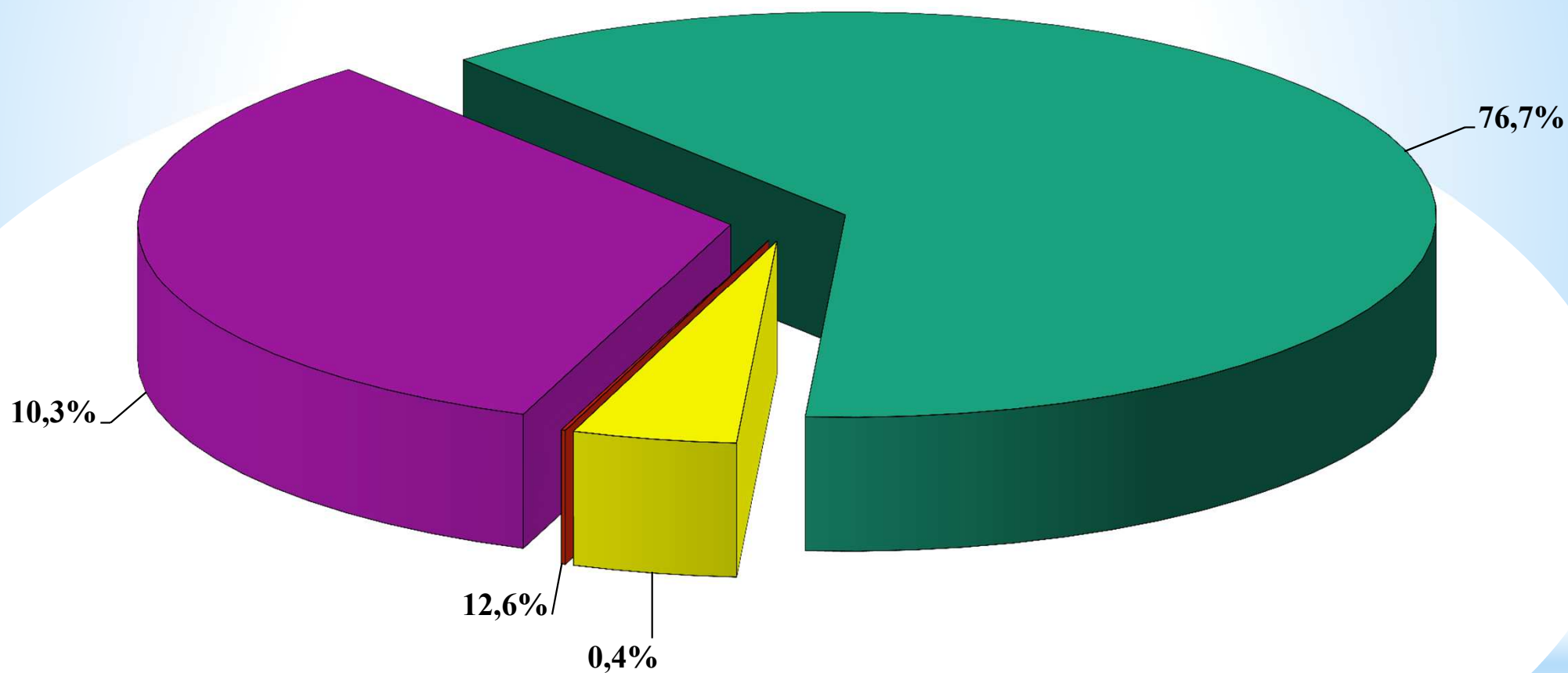
## Структура поступлений неналоговых доходов бюджета городского округа Чехов за 2019 год.



- ДОХОДЫ ОТ ИСПОЛЬЗОВАНИЯ ИМУЩЕСТВА 53,1%
- ПЛАТА ЗА НЕГАТИВНОЕ ВОЗДЕЙСТВИЕ НА ОКРУЖАЮЩУЮ СРЕДУ 1,0%
- ДОХОДЫ ОТ ОКАЗАНИЯ ПЛАТНЫХ УСЛУГ 20,0%
- ДОХОДЫ ОТ ПРОДАЖИ МАТЕРИАЛЬНЫХ И НЕМАТЕРИАЛЬНЫХ АКТИВОВ 23,5%
- ШТРАФЫ, САНКЦИИ, ВОЗМЕЩЕНИЕ УЩЕРБА 2,4%



## Структура безвозмездных поступлений от других бюджетов бюджетной системы РФ в бюджет городского округа Чехов за 2019 год

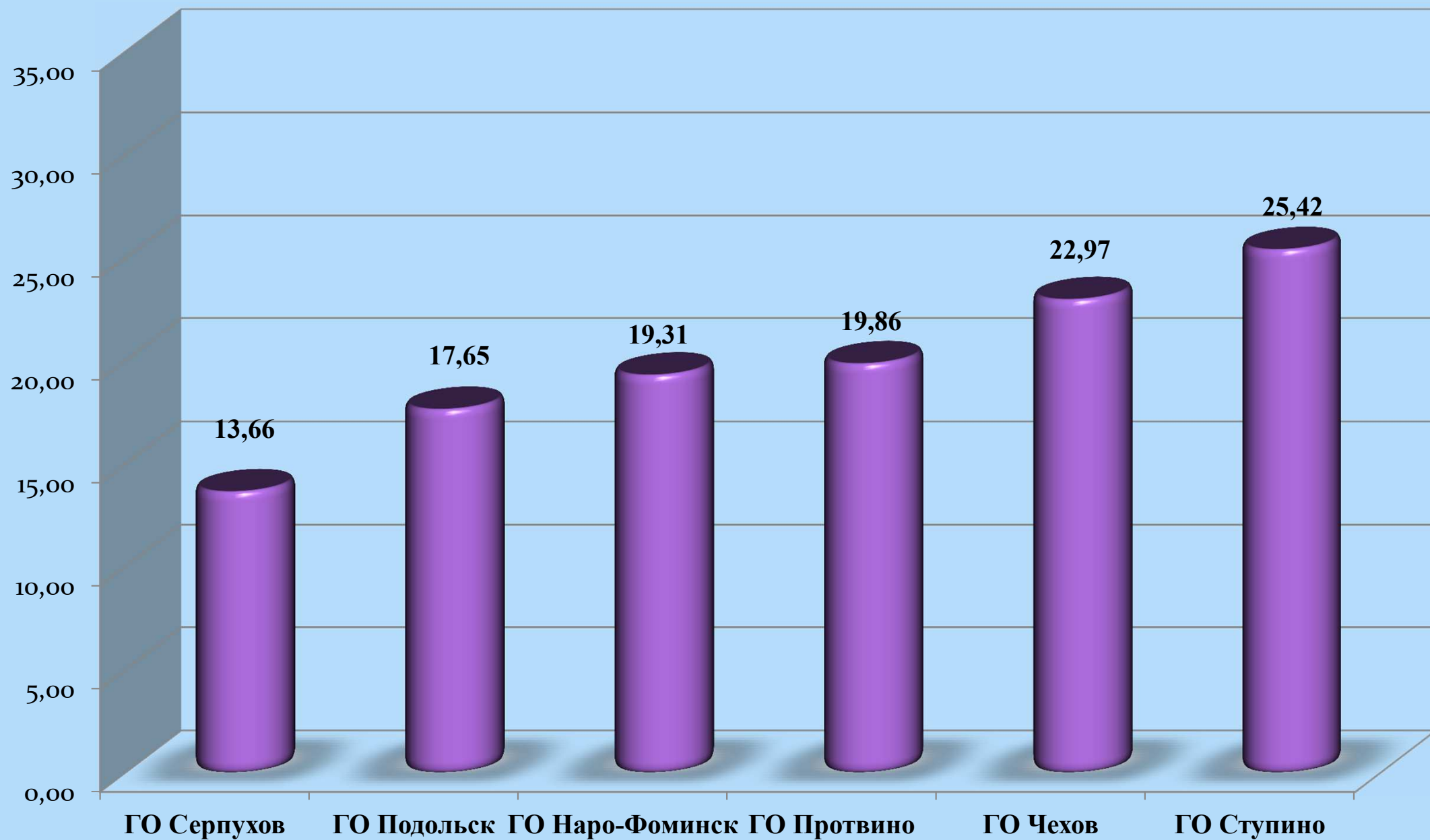


- Дотации бюджетам бюджетной системы РФ 0,1%
- Субсидии бюджетам бюджетной системы РФ (межбюджетные субсидии) 33,2%
- Субвенции бюджетам бюджетной системы РФ 62,2%
- Другие межбюджетные трансферты 4,5%





**Объем налоговых и неналоговых доходов бюджета городского округа Чехов  
в расчете на душу населения в сравнении с другими городскими округами Московской области  
за 2019 год (тыс. рублей)**





Бюджет городского округа Чехов по доходам за 2019 год исполнен в сумме 6 193 321,2 тыс. рублей, что составляет 93,1 % к уточненному плану года.

По сравнению с исполнением бюджета городского округа Чехов за 2018 год объем доходов увеличился на 980 984,1 тыс. рублей или на 18,8 %.

Фактическое исполнение бюджета городского округа Чехов по налоговым и неналоговым доходам за 2019 год составило 3 035 455,7 тыс. рублей или 93,5 % к уточненному плану года.

Наибольший удельный вес в структуре налоговых и неналоговых доходов занимают налоговые доходы – 89,4 %. Их объем составляет 2 714 857,3 тыс. рублей.

Практически весь объем налоговых доходов бюджета администрируется федеральными органами государственной власти:

- федеральной налоговой службой – 2 674 519,7 тыс. рублей или 98,5 %;
- федеральным казначейством – 40 207,6 тыс. рублей или 1,48 %.

Анализ итогов исполнения бюджетных назначений по доходам показывает, что плановые показатели по налоговым доходам бюджета городского округа в 2019 году выполнены на 98,8 % (план – 2 748 496,7 тыс. рублей, факт – 2 714 857,3 тыс. рублей).

В составе налоговых доходов преобладают следующие доходные источники: налог на доходы физических лиц (60,1 %), налоги на имущество (26,2 %), налоги на совокупный доход (11,4 %)

Наибольший удельный вес в поступлениях неналоговых доходов занимают доходы от использования имущества, находящегося в государственной и муниципальной собственности – 53,1 % и доходы от продажи материальных и нематериальных активов - 23,5 %.

По безвозмездным поступлениям при уточненном плане года 3 408 473,9 тыс. рублей поступило 3 157 865,5 тыс. рублей или 92,6 % от плана года. Безвозмездные поступления от других бюджетов бюджетной системы РФ составили 3 184 389,5 тыс. рублей, из них:

- дотации бюджетам бюджетной системы РФ – 3 728,0 тыс. рублей,
- субсидии бюджетам бюджетной системы РФ (межбюджетные субсидии) – 1 056 188,7 тыс. рублей,
- субвенции бюджетам бюджетной системы РФ – 1 981 987,6 тыс. рублей,
- иные межбюджетные трансферты – 142 485,2 тыс. рублей.



## Меры по мобилизации доходов бюджета городского округа Чехов

В течение 2019 года в городском округе Чехов предпринимались все необходимые меры по обеспечению выполнения плановых назначений по налоговым и неналоговым доходам бюджета муниципального образования.

В отчетном году активно функционировала Межведомственная комиссия по мобилизации доходов бюджетов и легализации налоговой базы и базы страховых взносов, работа которой была направлена на пополнение доходной части бюджета за счет налоговых и неналоговых поступлений, на повышение уровня заработной платы работников предприятий и организаций, легализацию доходов в сфере трудовых отношений и сокращение неформального рынка труда.

В рамках выполнения мероприятий Плана развития доходной базы консолидированного бюджета Московской области на 2019 год, утвержденного 20.05.2019 первым Вице - губернатором Московской области И.Н. Габдрахмановым, Администрацией городского округа Чехов совместно с Инспекцией ФНС по г. Чехову и службой судебных приставов проводилась работа с должниками по налоговым и неналоговым платежам.

В целях повышения эффективности работы по мобилизации доходов была разработана «Дорожная карта» мобилизации дополнительных доходов консолидированного бюджета Московской области за счет активизации работы по взысканию задолженности в 2019 году», в рамках которой Инспекцией ФНС России по г. Чехову был применен полный комплекс мер принудительного взыскания в отношении должников (юридических лиц, индивидуальных предпринимателей и физических лиц).

Администраторы доходных источников в течение финансового года ответственно осуществляли контроль за полнотой и своевременностью поступлений в бюджет, а также проводили работу по выявлению и уточнению вида и принадлежности невыясненных поступлений.



## Поступления доходов в бюджет городского округа Чехов за 2019 год

(тыс. рублей)

Наименование доходов	Отчет об исполнении консолидирован ного бюджета за 2017 год	Отчет об исполнении бюджета за 2018 год	2019 год		
			назначено	исполнено	процент исполнения
<b>ДОХОДЫ – всего,</b> в том числе:	<b>4 941 158,0</b>	<b>5 212 337,1</b>	<b>6 653 809,4</b>	<b>6 193 321,2</b>	<b>93,1</b>
<b>НАЛОГОВЫЕ И НЕНАЛОГОВЫЕ ДОХОДЫ - всего,</b> в том числе:	<b>2 850 681,8</b>	<b>2 695 697,2</b>	<b>3 245 335,5</b>	<b>3 035 455,7</b>	<b>93,5</b>
Налог на доходы физических лиц	1 559 357,1	1 320 398,7	1 643 188,2	1 630 460,4	99,2
Доходы от уплаты акцизов на нефтепродукты	31 690,1	32 007,5	40 376,0	40 207,6	99,6
Налог, взимаемый в связи с применением упрощенной системы налогообложения	134 228,1	183 036,2	232 199,1	225 634,8	97,2
Единый налог на вмененный доход для отдельных видов деятельности	68 044,3	63 128,6	60 721,0	57 486,9	94,7
Единый сельскохозяйственный налог	3 172,9	2 281,7	1 955,6	12,0	0,6
Налог, взимаемый в связи с применением патентной системы налогообложения	16 729,1	16 864,0	27 086,4	26 121,1	96,4
Налог на имущество физических лиц	67 268,3	83 050,6	104 779,8	108 592,7	103,6
Земельный налог	624 584,4	583 751,2	615 230,6	603 697,1	98,1
Государственная пошлина	16 444,3	20 080,9	22 960,0	22 644,7	98,6
Задолженность и перерасчеты по отмененным налогам, сборам и иным обязательным платежам	45,5	1,3	0	0	0



Наименование доходов	Отчет об исполнении консолидированного бюджета за 2017 год	Отчет об исполнении бюджета за 2018 год	2019 год		
			назначено	исполнено	процент исполнения
Доходы от использования имущества, находящегося в государственной и муниципальной собственности	193 850,3	215 839,5	302 118,2	170 370,4	56,4
Платежи при пользовании природными ресурсами	8 205,6	4 761,0	8 117,0	3 220,5	39,7
Доходы от оказания платных услуг (работ) и компенсации затрат государства	50 173,5	50 929,1	65 432,9	64 028,4	97,9
Доходы от продажи материальных и нематериальных активов	62 289,7	97 088,4	87 172,1	75 398,8	86,5
Штрафы, санкции, возмещение ущерба	503,5	12 348,5	28 606,0	8 306,0	29,0
Прочие неналоговые доходы	14 095,1	10 130,0	5 392,6	-725,7	-13,5
<b>БЕЗВОЗМЕЗДНЫЕ ПОСТУПЛЕНИЯ - всего, в том числе:</b>	<b>2 090 476,2</b>	<b>2 516 639,9</b>	<b>3 408 473,9</b>	<b>3 157 865,5</b>	<b>92,6</b>
<b>Безвозмездные поступления от других бюджетов - всего, в том числе:</b>	<b>2 092 023,4</b>	<b>2 524 199,2</b>	<b>3 406 536,3</b>	<b>3 184 389,5</b>	<b>93,5</b>
Дотации	79 196,8	318 107,0	3 728,0	3 728,0	100,0
Субсидии	183 917,0	259 865,2	1 249 861,3	1 056 188,7	84,5
Субвенции	1 749 289,6	1 937 382,4	2 010 461,0	1 981 987,6	98,6
Иные межбюджетные трансферты	79 620,0	8 844,6	142 486,0	142 485,2	100,0
<b>Прочие безвозмездные поступления в бюджеты</b>	<b>1 681,9</b>	<b>1 526,5</b>	<b>1 937,6</b>	<b>1 957,9</b>	<b>101,0</b>
<b>Возвраты остатков субсидий, субвенций и иных межбюджетных трансфертов, имеющих целевое назначение прошлых лет</b>	<b>-3 229,1</b>	<b>-9 085,8</b>	<b>0</b>	<b>-28 481,9</b>	<b>0</b>






# ИСПОЛНЕНИЕ БЮДЖЕТА ГОРОДСКОГО ОКРУГА ЧЕХОВ ПО РАСХОДАМ





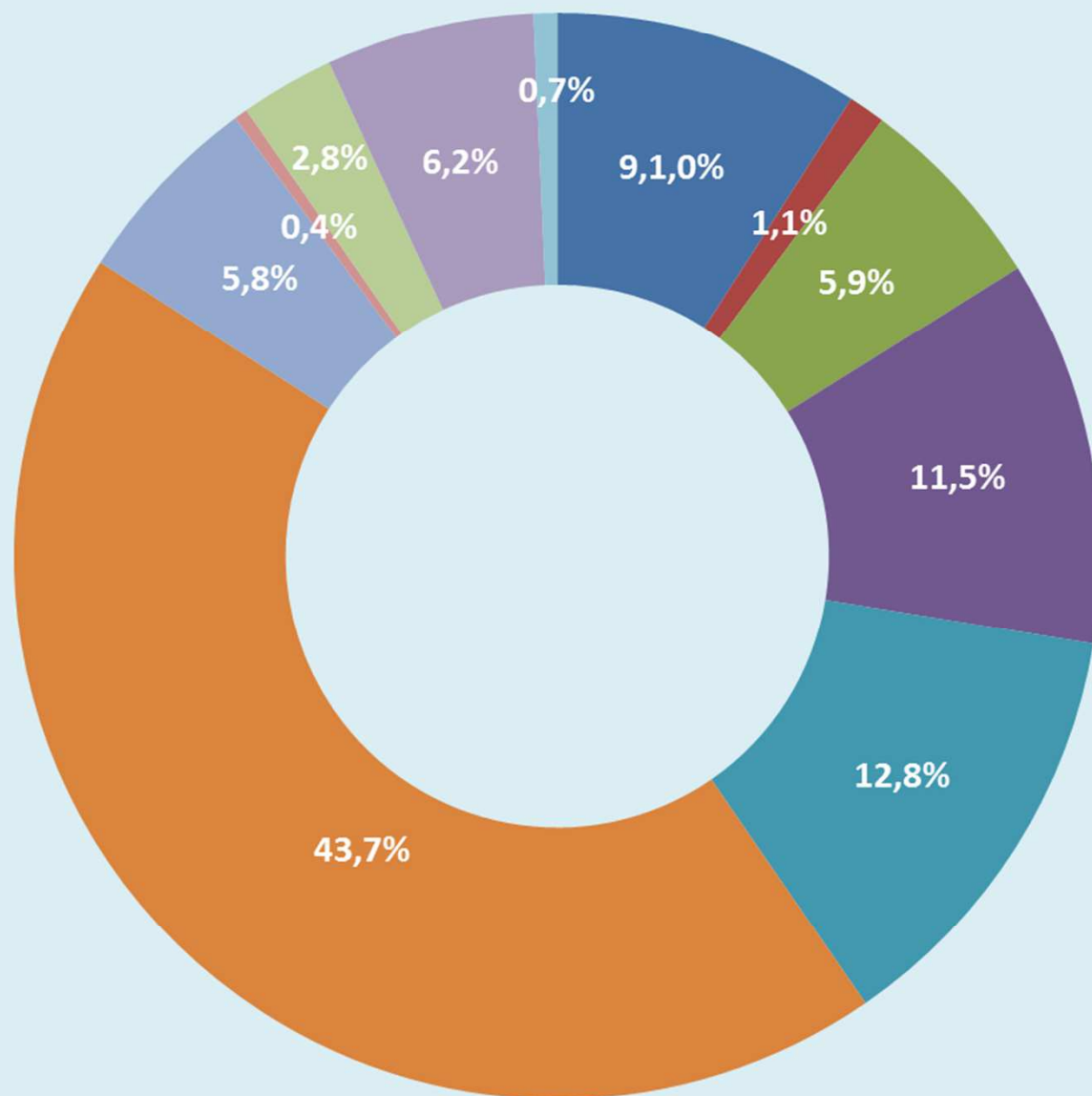
# Расходы бюджета

**Расходы бюджета** – денежные средства, направляемые на финансовое обеспечение функций государства и удовлетворение общественных потребностей в сфере образования, здравоохранения, жилищно-коммунального хозяйства, физкультуры и спорта, культуры и других.



Бюджет городского округа Чехов в 2019 году являлся социально ориентированным. Расходы на образование, культуру, здравоохранение, социальную политику, физическую культуру и спорт составили 3 676 840,9 тыс. рублей, или 59,0 процентов в общем объеме расходов бюджета.

## Структура расходов бюджета городского округа Чехов за 2019 год



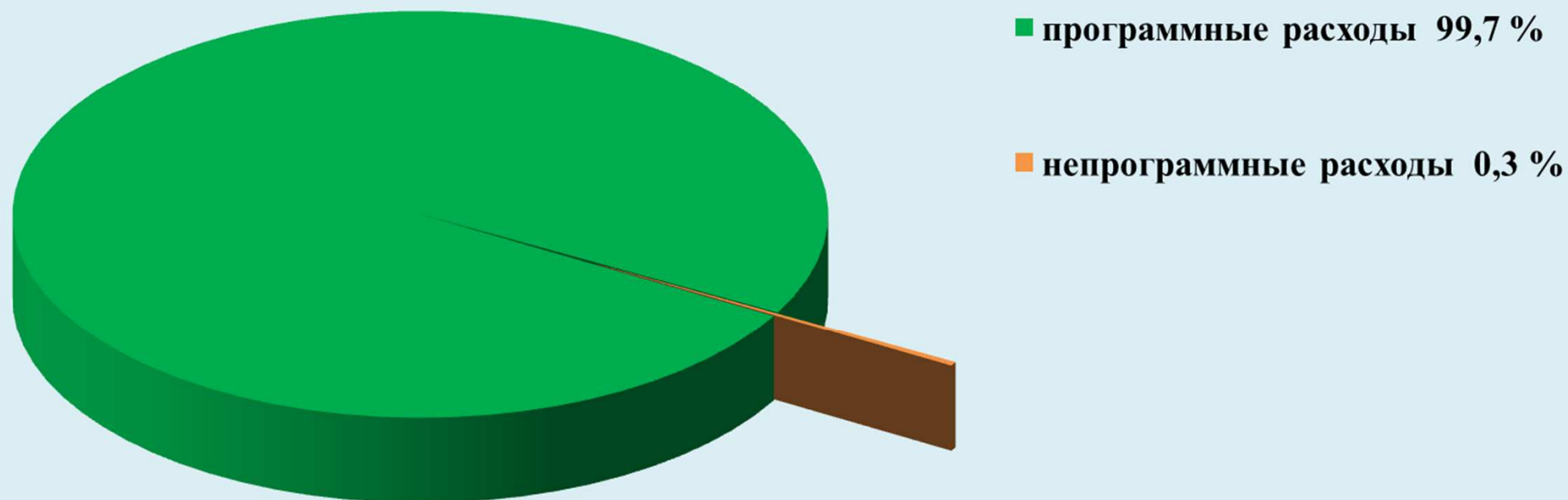
- **Общегосударственные расходы - 9,1 %**
- **Национальная оборона, национальная безопасность - 1,1 %**
- **Национальная экономика - 5,9 %**
- **Жилищно-коммунальное хозяйство - 11,5 %**
- **Охрана окружающей среды - 12,8 %**
- **Образование - 43,7 %**
- **Культура, кинематография - 5,8 %**
- **Здравоохранение - 0,4 %**
- **Социальная политика - 2,8 %**
- **Физическая культура и спорт - 6,2 %**
- **Обслуживание государственного и муниципального долга - 0,7 %**



## Структура расходов бюджета городского округа Чехов на социально-культурную сферу за 2019 год



## Структура расходов бюджета городского округа Чехов в разрезе программных и непрограммных расходов за 2019 год







Бюджет городского округа Чехов по расходам за 2019 год исполнен в сумме 6 234 885,8 тыс. рублей при уточненном плане года 6 779 676,6 тыс. рублей, что составляет 92,0 % к плану года. По сравнению с исполнением бюджета городского округа Чехов за 2018 год объем расходов увеличился на 991 588,9 тыс. рублей или на 18,9 %. Наибольшую долю в расходах бюджета составили расходы на образование (43,7 %), охрану окружающей среды (12,8 %), жилищно-коммунальное хозяйство (11,5 %), общегосударственные вопросы (9,1 %), физическую культуру и спорт (6,2 %), национальную экономику (5,9 %), культуру (5,8 %), социальную политику (2,8 %).

Структура расходов бюджета городского округа Чехов отражает социальную направленность бюджета. Расходы на социально - культурную сферу при уточненном плане года 3 869 118,7 тыс. рублей составили 3 676 840,9 тыс. рублей или 95,0 % к плану года. Удельный вес данных расходов в общем объеме расходов бюджета составил 59,0 %.

Доля расходов на заработную плату и начисления на выплаты по оплате труда в 2019 году составила 51,5 % в общем объеме расходов бюджета. Средства освоены в сумме 3 213 024,1 тыс. рублей при уточненном плане года 3 259 841,0 тыс. рублей или на 98,6 % к плану года.

В 2019 году на реализацию муниципальных программ городского округа Чехов было направлено 6 214 806,6 тыс. рублей или 99,7 % от общего объема расходов бюджета городского округа Чехов.

Финансовое обеспечение расходных обязательств городского округа Чехов, возникающих при выполнении переданных ему отдельных государственных полномочий Российской Федерации и Московской области, в 2019 году осуществлялось за счет субвенций, перечисленных из бюджета Московской области. Сумма данных расходов составила **1 971 638,6** тыс. рублей, в том числе:

на финансовое обеспечение государственных гарантий реализации прав граждан на получение общедоступного и бесплатного дошкольного, начального общего, основного общего, среднего общего образования, также дополнительного образования в муниципальных общеобразовательных организациях в Московской области, включая расходы на оплату труда, приобретение учебников и учебных пособий, средств обучения, игр, игрушек (за исключением расходов на содержание зданий и оплату коммунальных услуг), выплату ежемесячной денежной компенсации педагогическим работникам в целях содействия их обеспечению книгоиздательской продукцией и периодическими изданиями в сумме 1 133 803,4 тыс. рублей,



на финансовое обеспечение государственных гарантий реализации прав граждан на получение общедоступного и бесплатного дошкольного образования в муниципальных дошкольных образовательных организациях в Московской области, включая расходы на оплату труда, приобретение учебников и учебных пособий, средств обучения, игр, игрушек (за исключением расходов на содержание зданий и оплату коммунальных услуг) в сумме 560 853,1 тыс. рублей,

на финансовое обеспечение получения гражданами дошкольного образования в частных дошкольных образовательных организациях в Московской области, включая расходы на оплату труда, приобретение учебников и учебных пособий, средств обучения, игр, игрушек (за исключением расходов на содержание зданий и оплату коммунальных услуг) в сумме 5 572,0 тыс. рублей,

на частичную компенсацию стоимости питания отдельным категориям обучающихся в муниципальных общеобразовательных организациях в Московской области и в частных общеобразовательных организациях в Московской области, осуществляющих образовательную деятельность по имеющим государственную аккредитацию основным общеобразовательным программам, в сумме 69 099,0 тыс. рублей,

на обеспечение переданного государственного полномочия Московской области по созданию комиссий по делам несовершеннолетних и защите их прав городских округов и муниципальных районов Московской области, в сумме 5 256,6 тыс. рублей,

на обеспечение переданных муниципальным районам и городским округам Московской области государственных полномочий по временному хранению, комплектованию, учету и использованию архивных документов, относящихся к собственности Московской области и временно хранящихся в муниципальных архивах, в сумме 4 878,9 тыс. рублей,

на обеспечение полноценным питанием беременных женщин, кормящих матерей, а также детей в возрасте до трех лет в Московской области в сумме 20 962,8 тыс. рублей,

на реализацию мер социальной поддержки и социального обеспечения детей-сирот и детей, оставшихся без попечения родителей, а также лиц из их числа в муниципальных и частных организациях в Московской области для детей-сирот и детей, оставшихся без попечения родителей, в сумме 1 376,4 тыс. рублей,

на предоставление гражданам Российской Федерации, имеющим место жительства в Московской области, субсидий на оплату жилого помещения и коммунальных услуг в сумме 53 176,4 тыс. рублей,



на оплату расходов, связанных с компенсацией проезда к месту учебы и обратно отдельным категориям обучающихся по очной форме обучения муниципальных общеобразовательных организаций в Московской области, в сумме 88,7 тыс. рублей,

на выплаты компенсации родительской платы за присмотр и уход за детьми, осваивающими образовательные программы дошкольного образования в организациях Московской области, осуществляющих образовательную деятельность, в сумме 52 495,9 тыс. рублей,

на предоставление жилых помещений детям-сиротам и детям, оставшимся без попечения родителей, лицам из их числа по договорам найма специализированных жилых помещений в сумме 41 230,8 тыс. рублей,

на осуществление государственных полномочий в соответствии с Законом Московской области № 107/2014-ОЗ «О наделении органов местного самоуправления муниципальных образований Московской области отдельными государственными полномочиями Московской области» в сумме 3 759,1 тыс. рублей,

на осуществление государственных полномочий в области земельных отношений в сумме 14 170,8 тыс. рублей,

на осуществление государственных полномочий по составлению (изменению) списков кандидатов в присяжные заседатели федеральных судов общей юрисдикции в Российской Федерации в сумме 1,4 тыс. рублей,

на организацию и проведение мероприятий по отлову и содержанию безнадзорных животных в сумме 1 629,9 тыс. рублей,

на создание административных комиссий, уполномоченных рассматривать дела об административных правонарушениях в сфере благоустройства, в сумме 612,0 тыс. рублей,


на оформление в собственность Московской области сибиреязвенных скотомогильников, на обустройство и содержание сибиреязвенных скотомогильников в сумме 478,8 тыс. рублей,

на осуществление отдельных государственных полномочий в части подготовки и направления уведомлений о соответствии (несоответствии) указанных в уведомлении о планируемом строительстве параметров объекта индивидуального жилищного строительства или садового дома установленным параметрам и допустимости размещения объекта индивидуального жилищного строительства или садового дома на земельном участке, уведомлений о соответствии (несоответствии) построенных или реконструированных объектов индивидуального жилищного строительства или садового дома требованиям законодательства о градостроительной деятельности в сумме 2 192,6 тыс. рублей.



Общий объем средств, направленных на исполнение публичных нормативных обязательств, составил 6 932,5 тыс. рублей, в том числе:

- расходы, связанные с предоставлением льгот гражданам, удостоенным почетного звания «Почетный гражданин муниципального образования» – 1 503,0 тыс. рублей,
- ежемесячные доплаты к пенсиям отдельным категориям пенсионеров в соответствии с Решением Совета депутатов городского округа Чехов – 192,0 тыс. рублей,
- единовременная материальная помощь отдельным категориям граждан в связи с празднованием годовщины Победы в Великой Отечественной войне 1941 – 1945 годов – 1 111,5 тыс. рублей,
- оказание материальной помощи гражданам, находящимся в трудной жизненной ситуации - 2 315,0 тыс. рублей;
- оказание материальной помощи семьям погибших воинов - участникам боевых действий – 240,0 тыс. рублей,
- единовременная денежная выплата гражданам, удостоенным почетного знака «Гордость и Слава городского округа Чехов» – 50,0 тыс. рублей,
- оказание материальной помощи гражданам за счет доходов, поступивших от проведения Дня благотворительного труда, – 1 521,0 тыс. рублей.



# Исполнение расходов бюджета городского округа Чехов по разделам и подразделам классификации расходов за 2019 год

(тыс. рублей)

Наименование раздела, подраздела	Рз	ПР	Отчет 2017 год	Отчет 2018 год	2019 год		
					назначено	исполнено	процент исполнения
<b>Общегосударственные вопросы</b>	<b>01</b>		<b>517 184,0</b>	<b>452 733,1</b>	<b>595 845,5</b>	<b>565 846,3</b>	<b>95,0</b>
Функционирование высшего должностного лица субъекта Российской Федерации и муниципального образования	01	02	10 884,9	2 102,3	2 505,3	2 324,7	92,8
Функционирование законодательных (представительных) органов государственной власти и представительных органов муниципальных образований	01	03	28 758,2	6 556,1	6 590,0	6 332,9	96,1
Функционирование Правительства Российской Федерации, высших исполнительных органов государственной власти субъектов Российской Федерации, местных администраций	01	04	189 041,3	118 162,6	122 217,2	113 619,8	93,0
Обеспечение деятельности финансовых, налоговых и таможенных органов и органов финансового (финансово-бюджетного) надзора	01	06	38 954,2	35 029,1	40 564,8	39 820,4	98,2
Резервные фонды	01	11	0	0	85,0	0	0
Другие общегосударственные расходы	01	13	249 545,4	290 883,0	423 883,2	403 748,5	95,2
<b>Национальная оборона</b>	<b>02</b>		<b>2 494,8</b>	<b>57,5</b>	<b>55,3</b>	<b>55,2</b>	<b>99,8</b>
Мобилизационная и вневойсковая подготовка	02	03	2 449,8	0	0	0	0
Мобилизационная подготовка экономики	02	04	45,0	57,5	55,3	55,2	99,8





Наименование раздела, подраздела	Рз	ПР	Отчет 2017 год	Отчет 2018 год	2019 год		
					назначено	исполнено	процент исполнения
<b>Национальная безопасность и правоохранительная деятельность</b>	<b>03</b>		<b>77 283,6</b>	<b>63 492,9</b>	<b>70 435,2</b>	<b>67 831,5</b>	<b>96,3</b>
Защита населения и территории от чрезвычайных ситуаций природного и техногенного характера, гражданская оборона	03	09	33 676,1	53 920,0	60 145,5	58 783,1	97,7
Другие вопросы в области национальной безопасности и правоохранительной деятельности	03	14	43 607,5	9 572,9	10 289,7	9 048,4	87,9
<b>Национальная экономика</b>	<b>04</b>		<b>298 384,5</b>	<b>349 293,1</b>	<b>432 633,4</b>	<b>366 962,2</b>	<b>84,8</b>
Сельское хозяйство	04	05	0	2 017,0	3 388,3	1 060,9	31,3
Водное хозяйство	04	06	400,0	1 591,0	1 134,4	631,0	55,6
Транспорт	04	08	21 388,9	60 683,2	44 683,6	44 087,7	98,7
Дорожное хозяйство (дорожные фонды)	04	09	236 308,5	233 765,8	303 241,6	247 851,9	81,7
Связь и информатика	04	10	14 748,5	24 363,2	53 066,2	47 382,7	89,3
Другие вопросы в области национальной экономики	04	12	25 538,6	26 872,9	27 119,3	25 948,0	95,7
<b>Жилищно-коммунальное хозяйство</b>	<b>05</b>		<b>628 080,2</b>	<b>617 191,3</b>	<b>854 204,2</b>	<b>716 326,6</b>	<b>83,9</b>
Жилищное хозяйство	05	01	76 788,2	90 361,9	110 104,5	102 053,3	92,7
Коммунальное хозяйство	05	02	139 441,6	19 613,4	205 997,9	147 023,0	71,4
Благоустройство	05	03	385 626,7	488 898,6	518 148,1	448 184,6	86,5
Другие вопросы в области жилищно-коммунального хозяйства	05	05	26 223,7	18 317,4	19 953,7	19 065,7	95,5



Наименование раздела, подраздела	Рз	ПР	Отчет 2017 год	Отчет 2018 год	2019 год		
					назначено	исполнено	процент исполнения
<b>Охрана окружающей среды</b>	<b>06</b>		<b>22 008,1</b>	<b>108 661,0</b>	<b>914 174,3</b>	<b>797 815,8</b>	<b>87,3</b>
Охрана объектов растительного и животного мира и среды их обитания	06	03	22 008,1	92 050,2	44 853,0	37 137,9	82,8
Другие вопросы в области охраны окружающей среды	06	05	0	16 610,8	869 321,3	760 677,9	87,5
<b>Образование</b>	<b>07</b>		<b>2 491 323,6</b>	<b>2 689 697,9</b>	<b>2 865 906,7</b>	<b>2 726 323,3</b>	<b>95,1</b>
Дошкольное образование	07	01	805 403,3	919 766,7	945 561,8	897 827,6	95,0
Общее образование	07	02	1 332 230,9	1 443 682,1	1 576 082,5	1 496 919,0	95,0
Дополнительное образование детей	07	03	204 832,1	172 275,1	170 983,2	166 810,5	97,6
Профессиональная подготовка, переподготовка и повышение квалификации	07	05	5 936,4	5 938,4	4 458,8	3 928,8	88,1
Молодежная политика	07	07	30 215,7	13 536,2	14 908,8	14 275,0	95,7
Другие вопросы в области образования	07	09	112 705,2	134 499,4	153 911,6	146 562,4	95,2
<b>Культура, кинематография</b>	<b>08</b>		<b>368 862,1</b>	<b>358 022,7</b>	<b>382 498,0</b>	<b>364 112,5</b>	<b>95,2</b>
Культура	08	01	338 286,4	319 846,3	338 691,0	322 114,2	95,1
Другие вопросы в области культуры и кинематографии	08	04	30 575,7	38 176,4	43 807,0	41 998,3	95,9
<b>Здравоохранение</b>	<b>09</b>		<b>32 942,3</b>	<b>31 581,8</b>	<b>36 278,3</b>	<b>26 869,9</b>	<b>74,1</b>
Другие вопросы в области здравоохранения	09	09	32 942,3	31 581,8	36 278,3	26 869,9	74,1



Наименование раздела, подраздела	Рз	ПР	Отчет 2017 год	Отчет 2018 год	2019 год		
					назначено	исполнено	процент исполнения
<b>Социальная политика</b>	<b>10</b>		<b>173 620,2</b>	<b>165 558,8</b>	<b>175 168,4</b>	<b>172 132,2</b>	<b>98,3</b>
Пенсионное обеспечение	10	01	16 289,9	17 557,9	19 516,3	19 507,0	100,0
Социальное обеспечение населения	10	03	64 957,9	53 018,0	57 484,9	56 038,7	97,5
Охрана семьи и детства	10	04	87 242,7	94 753,1	97 405,3	95 931,6	98,5
Другие вопросы в области социальной политики	10	06	5 129,7	229,8	761,9	654,9	86,0
<b>Физическая культура и спорт</b>	<b>11</b>		<b>311 534,4</b>	<b>357 928,9</b>	<b>409 267,3</b>	<b>387 403,0</b>	<b>94,7</b>
Физическая культура	11	01	311 534,4	357 928,9	409 267,3	387 403,0	94,7
<b>Обслуживание государственного и муниципального долга</b>	<b>13</b>		<b>56 089,4</b>	<b>49 077,9</b>	<b>43 210,0</b>	<b>43 207,3</b>	<b>100,0</b>
Обслуживание государственного внутреннего и муниципального долга	13	01	56 089,4	49 077,9	43 210,0	43 207,3	100,0
<b>ВСЕГО</b>			<b>4 979 807,2</b>	<b>5 243 296,9</b>	<b>6 779 676,6</b>	<b>6 234 885,8</b>	<b>92,0</b>



# Исполнение бюджета городского округа Чехов по ведомственной структуре расходов за 2019 год

(тыс. рублей)

Наименование главного распорядителя средств бюджета	Отчет 2018 год	2019 год		
		назначено	исполнено	процент исполнения
Администрация городского округа Чехов	624 373,8	810 392,5	753 402,8	93,0
Совет депутатов городского округа Чехов	10 161,8	8 910,6	7 673,0	86,1
Контрольно-счетная палата городского округа Чехов	9 273,6	10 655,1	10 285,7	96,5
Управление финансов Администрации городского округа Чехов	28 363,1	31 866,0	31 369,1	98,4
Управление жилищно-коммунального хозяйства Администрации городского округа Чехов	325 637,6	1 304 220,8	1 120 010,4	85,9
Управление образования Администрации городского округа Чехов	2 625 831,9	2 768 466,1	2 636 103,7	95,2
Управление развитием отраслей социальной сферы Администрации городского округа Чехов	833 348,9	898 225,8	857 717,2	95,5
Управление земельно-имущественного комплекса Администрации городского округа Чехов	37 739,5	80 308,8	73 772,3	91,9
Территориальное Управление Администрации городского округа Чехов	748 566,7	866 630,9	744 551,6	85,9
<b>ВСЕГО</b>	<b>5 243 296,9</b>	<b>6 779 676,6</b>	<b>6 234 885,8</b>	<b>92,0</b>



# МУНИЦИПАЛЬНЫЕ ПРОГРАММЫ ГОРОДСКОГО ОКРУГА ЧЕХОВ







В целях повышения эффективности и результативности бюджетных расходов бюджет городского округа Чехов формируется и исполняется в рамках муниципальных программ. В 2019 году реализация мероприятий осуществлялась в рамках 16 муниципальных программ.

Муниципальная программа – это увязанный по ресурсам, исполнителям и срокам комплекс социально-экономических, организационно-хозяйственных и других мероприятий, обеспечивающих эффективное решение экономических, экологических, социальных и иных проблем развития муниципального образования.

Расходы в рамках муниципальных программ в общем объеме расходов бюджета городского округа Чехов в 2019 году составили 99,7 процента.

Расходы в рамках муниципальных программ на одного жителя городского округа Чехов составили в 2019 году 47 189 рублей.



## Сведения о расходах бюджета городского округа Чехов по муниципальным программам за 2019 год

(тыс. рублей)

№	Наименование программы	Назначено	Исполнено	Процент исполнения
<b>1</b>	<b>Муниципальная программа «Образование городского округа Чехов на 2018 - 2021 годы»</b>	<b>2 744 612,5</b>	<b>2 624 016,5</b>	<b>95,6</b>
1.1	Подпрограмма «Дошкольное образование»	946 082,2	904 918,9	95,6
1.2	Подпрограмма «Общее образование»	1 478 308,4	1 413 498,5	95,6
1.3	Подпрограмма «Дополнительное образование, воспитание и психолого-социальное сопровождение детей»	210 655,7	202 161,7	96,0
1.4	Обеспечивающая подпрограмма	109 566,2	103 437,4	94,4
<b>2</b>	<b>Муниципальная программа «Развитие физической культуры и спорта в городском округе Чехов на 2018 - 2021 годы»</b>	<b>394 427,9</b>	<b>372 563,7</b>	<b>94,5</b>
2.1	Подпрограмма «Создание условий для развития физической культуры и спорта»	259 002,9	244 256,5	94,3
2.2	Подпрограмма «Развитие детско-юношеского спорта»	135 425,0	128 307,2	94,7
<b>3</b>	<b>Муниципальная программа «Развитие культуры в городском округе Чехов»</b>	<b>362 558,2</b>	<b>344 954,2</b>	<b>95,1</b>
3.1	Подпрограмма «Организация библиотечного обслуживания населения»	51 972,0	49 972,0	96,2
3.2	Подпрограмма «Организация досуга, предоставление услуг в сфере культуры и доступа к музейным фондам»	263 993,3	252 972,6	95,8
3.3	Подпрограмма «Развитие парков культуры и отдыха»	6 000,0	6 000,0	100,0
3.4	Подпрограмма «Модернизация материально-технической базы муниципальных учреждений культуры»	15 570,9	12 016,7	77,2
3.5	Обеспечивающая подпрограмма	25 022,0	23 992,9	95,9



№	Наименование программы	Назначено	Исполнено	Процент исполнения
4	<b>Муниципальная программа «Развитие сельского хозяйства и расширение рынков сельскохозяйственной продукции в городском округе Чехов»</b>	<b>5 705,3</b>	<b>2 962,6</b>	<b>51,9</b>
4.1	Подпрограмма «Развитие отраслей сельского хозяйства»	16,3	16,2	99,4
4.2	Подпрограмма «Обеспечение ветеринарно-санитарного благополучия городского округа Чехов»	4 692,0	2 108,7	44,9
4.3	Подпрограмма «Развитие мелиорации земель сельскохозяйственного назначения»	997,0	837,7	84,0
5	<b>Муниципальная программа «Предпринимательство городского округа Чехов на 2018 - 2021 годы»</b>	<b>6 000,0</b>	<b>6 000,0</b>	<b>100,0</b>
5.1	Подпрограмма «Развитие малого и среднего предпринимательства»	6 000,0	6 000,0	100,0
6	<b>Муниципальная программа «Безопасность населения городского округа Чехов на 2018 - 2021 годы»</b>	<b>180 892,6</b>	<b>160 607,6</b>	<b>88,8</b>
6.1	Подпрограмма «Профилактика преступлений и иных правонарушений»	107 387,8	91 472,2	85,2
6.2	Подпрограмма «Снижение рисков и смягчение последствий чрезвычайных ситуаций природного и техногенного характера в городском округе Чехов»	56 379,4	55 082,1	97,7
6.3	Подпрограмма «Развитие и совершенствование систем оповещения и информирования населения городского округа Чехов»	3 065,3	3 002,9	98,0
6.4	Подпрограмма «Обеспечение пожарной безопасности на территории городского округа Чехов»	13 304,0	10 297,1	77,4
6.5	Подпрограмма «Обеспечение мероприятий гражданской обороны на территории городского округа Чехов»	756,1	753,3	99,6
7	<b>Муниципальная программа «Содержание и развитие инженерной инфраструктуры и энергоэффективности городского округа Чехов на 2018 - 2022 годы»</b>	<b>231 416,5</b>	<b>171 136,4</b>	<b>74,0</b>
7.1	Подпрограмма «Чистая вода»	26 802,5	4 643,7	17,3



№	Наименование программы	Назначено	Исполнено	Процент исполнения
7.2	Подпрограмма «Очистка сточных вод»	3 400,0	3 400,0	100,0
7.3	Подпрограмма «Создание условий для обеспечения качественными жилищно-коммунальными услугами»	175 795,4	138 979,3	79,1
7.4	Подпрограмма «Энергосбережение и повышение энергетической эффективности»	25 418,6	24 113,4	94,9
<b>8</b>	<b>Муниципальная программа «Развитие транспортной системы городского округа Чехов на 2018 - 2021 годы»</b>	<b>260 978,2</b>	<b>223 760,9</b>	<b>85,7</b>
8.1	Подпрограмма «Организация транспортного обслуживания населения»	44 683,6	44 087,7	98,7
8.2	Подпрограмма «Содержание и ремонт дорог»	207 311,4	171 968,2	83,0
8.3	Подпрограмма «Безопасность дорожного движения»	8 983,2	7 705,0	85,8
<b>9</b>	<b>Муниципальная программа «Формирование современной городской среды городского округа Чехов»</b>	<b>664 089,6</b>	<b>573 108,7</b>	<b>86,3</b>
9.1	Подпрограмма «Комфортная городская среда»	407 451,6	340 106,2	83,5
9.2	Подпрограмма «Благоустройство территорий городского округа Чехов»	157 171,5	140 649,8	89,5
9.3	Подпрограмма «Создание условий для обеспечения комфортного проживания жителей в многоквартирных домах городского округа Чехов»	99 466,5	92 352,7	92,8
<b>10</b>	<b>Муниципальная программа «Муниципальное управление в городском округе Чехов на 2018 - 2021 годы»</b>	<b>639 860,9</b>	<b>604 861,5</b>	<b>94,5</b>
10.1	Подпрограмма «Развитие муниципальной службы»	20 817,4	20 402,8	98,0
10.2	Подпрограмма «Социальная поддержка населения»	90 321,6	79 621,4	88,2
10.3	Подпрограмма «Управление муниципальными финансами»	43 295,0	43 207,3	100,0
10.4	Подпрограмма «Управление муниципальным имуществом и земельными ресурсами»	30 208,2	26 349,5	87,2



№	Наименование программы	Назначено	Исполнено	Процент исполнения
10.5	Подпрограмма «Развитие архивного дела»	7 775,1	7 334,3	94,3
10.6	Подпрограмма «Территориальное развитие (градостроительство и землеустройство)»	2 085,5	2 085,4	100,0
10.7	Обеспечивающая подпрограмма	442 219,3	423 153,4	95,7
10.8	Подпрограмма «Развитие и поддержка социально ориентированных некоммерческих организаций в городском округе Чехов»	3 138,8	2 707,4	86,3
<b>11</b>	<b>Муниципальная программа «Жилище в городском округе Чехов на 2018 - 2021 годы»</b>	<b>52 716,3</b>	<b>47 789,2</b>	<b>90,7</b>
11.1	Подпрограмма «Обеспечение жильем детей-сирот и детей, оставшихся без попечения родителей, лиц из числа детей-сирот и детей, оставшихся без попечения родителей»	4 938,3	4 365,8	88,4
11.2	Подпрограмма «Улучшение жилищных условий семей, имеющих семь и более детей»	42 132,0	41 230,8	97,9
11.3	Подпрограмма «Комплексное освоение земельных участков в целях жилищного строительства и развитие застроенных территорий»	5 646,0	2 192,6	38,8
<b>12</b>	<b>Муниципальная программа «Экология и окружающая среда городского округа Чехов на 2018 - 2021 годы»</b>	<b>910 378,7</b>	<b>795 519,4</b>	<b>87,4</b>
12.1	Подпрограмма «Охрана окружающей среды»	44 607,4	36 896,4	82,7
12.2	Подпрограмма «Обеспечение безопасности гидротехнических сооружений»	950,0	446,6	47,0
12.3	Подпрограмма «Охрана зон озелененных территорий»	430,0	425,9	99,0
12.4	Подпрограмма «Ликвидация накопленного экологического ущерба»	864 391,3	757 750,5	87,7
<b>13</b>	<b>Муниципальная программа «Молодежная политика и организация оздоровления населения городского округа Чехов на 2018 - 2021 годы»</b>	<b>44 598,0</b>	<b>43 607,2</b>	<b>97,8</b>
13.1	Подпрограмма «Реализация молодежной политики»	14 908,8	14 275,0	95,7





№	Наименование программы	Назначено	Исполнено	Процент исполнения
13.2	Подпрограмма «Организация отдыха детей в каникулярное время»	20 029,8	20 029,8	100,0
13.3	Подпрограмма «Создание условий для оказания медицинской помощи населению»	9 659,4	9 302,4	96,3
14	<b>Муниципальная программа «Развитие потребительского рынка и услуг городского округа Чехов на 2018 - 2021 годы»</b>	<b>64 518,4</b>	<b>59 215,2</b>	<b>91,8</b>
15	<b>Муниципальная программа «Развитие информационно-коммуникационных технологий и повышение эффективности предоставления государственных и муниципальных услуг в городском округе Чехов на 2018 - 2021 годы»</b>	<b>167 983,0</b>	<b>157 512,9</b>	<b>93,8</b>
15.1	Подпрограмма «Развитие информационно-коммуникационных технологий для повышения эффективности процессов управления и создания благоприятных условий жизни и ведения бизнеса в городском округе Чехов на 2018-2021 годы»	60 348,0	52 866,6	87,6
15.2	Подпрограмма «Снижение административных барьеров, повышение качества и доступности предоставления государственных и муниципальных услуг, в том числе на базе многофункциональных центров предоставления государственных и муниципальных услуг в городском округе Чехов на 2018-2021 годы»	107 635,0	104 646,3	97,2
16	<b>Муниципальная программа «Развитие системы информирования населения о деятельности органов местного самоуправления городского округа Чехов»</b>	<b>28 138,2</b>	<b>27 190,6</b>	<b>96,6</b>
	<b>Итого по муниципальным программам городского округа Чехов</b>	<b>6 758 874,3</b>	<b>6 214 806,6</b>	<b>92,0</b>



№	Наименование программы	Назначено	Исполнено	Процент исполнения
	<b>Непрограммные расходы бюджета городского округа Чехов</b>	<b>20 802,3</b>	<b>20 079,2</b>	<b>96,5</b>
	Обеспечение функционирования Главы городского округа Чехов	2 505,3	2 324,7	92,8
	Обеспечение деятельности Председателя Совета депутатов городского округа Чехов	1 965,1	1 916,0	97,5
	Обеспечение деятельности Совета депутатов городского округа Чехов	4 599,9	4 394,4	95,5
	Обеспечение деятельности Контрольно-счетной палаты городского округа Чехов	9 794,4	9 535,9	97,4
	Проведение мероприятий за счет доходов, поступивших от проведения Дня благотворительного труда	1 937,6	1 908,2	98,5
	<b>ВСЕГО РАСХОДОВ</b>	<b>6 779 676,6</b>	<b>6 234 885,8</b>	<b>92,0</b>



## Участие в государственных программах Московской области в 2019 году

(тыс. рублей)

№	Наименование расходов	Всего	В том числе	
			субсидии из бюджета Московской области	средства бюджета городского округа Чехов
1	<i>Государственная программа Московской области «Культура Подмосковья»</i>	<b>6 660,7</b>	<b>1 809,8</b>	<b>4 850,9</b>
1.1	Строительство и реконструкция объектов культуры (строительство центра культурного развития в с. Мещерское)	6 660,7	1 809,8	4 850,9
2	<i>Государственная программа Московской области «Образование Подмосковья»</i>	<b>56 978,3</b>	<b>39 429,5</b>	<b>17 548,8</b>
2.1	Обеспечение подвоза обучающихся к месту обучения в муниципальные общеобразовательные организации в Московской области, расположенные в сельских населенных пунктах	6 542,0	3 271,0	3 271,0
2.2	Обновление материально-технической базы для формирования у обучающихся современных технологических и гуманитарных навыков	6 581,0	6 420,5	160,5
2.3	Поддержка образования для детей с ограниченными возможностями здоровья	4 244,7	4 141,2	103,5
2.4	Создание центров образования цифрового и гуманитарного профилей	3 969,1	992,3	2 976,8
2.5	Капитальные вложения в общеобразовательные организации в целях обеспечения односменного режима обучения	21 065,2	17 316,4	3 748,8
2.6	Приобретение музыкальных инструментов для муниципальных организаций дополнительного образования Московской области, осуществляющих деятельность в сфере культуры	14 576,3	7 288,1	7 288,2
3	<i>Государственная программа «Социальная защита населения Московской области»</i>	<b>17 194,8</b>	<b>6 752,0</b>	<b>10 442,8</b>
3.2	Мероприятия по организации отдыха детей в каникулярное время	17 194,8	6 752,0	10 442,8



№	Наименование расходов	Всего	В том числе	
			субсидии из бюджета Московской области	средства бюджета городского округа Чехов
4	<b>Государственная программа Московской области «Спорт Подмосковья»</b>	<b>94 764,7</b>	<b>84 527,7</b>	<b>10 237,0</b>
4.1	Реконструкция стадиона «Химик» (ПИР и реконструкция), Московская область, городской округ Чехов, г. Чехов, ул. Чехова, участок 45 А	72 647,9	69 576,7	3 071,2
4.2	Проведение капитального ремонта объектов физической культуры и спорта, находящихся в собственности муниципальных образований Московской области	14 117,3	9 543,3	4 574,0
4.3	Материально-техническое обеспечение объектов физической культуры и спорта, находящихся в собственности муниципальных образований Московской области	7 999,5	5 407,7	2 591,8
5	<b>Государственная программа Московской области «Экология и окружающая среда Подмосковья»</b>	<b>745 912,6</b>	<b>708 616,9</b>	<b>37 295,7</b>
5.1	Расходы на ликвидацию несанкционированных свалок в границах городов и наиболее опасных объектов накопленного экологического вреда окружающей среде	745 912,6	708 616,9	37 295,7
6	<b>Государственная программа Московской области «Жилище»</b>	<b>4 365,8</b>	<b>2 440,9</b>	<b>1 924,9</b>
6.1	Реализация мероприятий по обеспечению жильем молодых семей	4 365,8	2 440,9	1 924,9
7	<b>Государственная программа Московской области «Развитие инженерной инфраструктуры и энергоэффективности»</b>	<b>20 271,3</b>	<b>16 879,5</b>	<b>3 391,8</b>
7.1	Реконструкция ВЗУ с установкой станций обезжелезивания и УФ-обеззараживание (в том числе ПИР) по адресу: пос. Чернецкое, г. Чехов-7, ул. Победы, военный городок № 18	1 115,7	0	1 115,7
7.2	Реконструкция очистных сооружений канализации (в том числе ПИР) по адресу: пос. Чернецкое, г. Чехов-7, ул. Победы, военный городок № 18	3 400,0	3 230,0	170,0
7.3	Реконструкция котельной № 6 (в том числе ПИР) по адресу: пос. Чернецкое, г. Чехов-7, ул. Победы, военный городок № 18	9 492,6	9 017,9	474,7



№	Наименование расходов	Всего	в том числе	
			субсидии из бюджета Московской области	средства бюджета городского округа Чехов
7.4	Реконструкция тепловых сетей (в том числе ПИР) по адресу: пос. Чернецкое, г. Чехов-7, ул. Победы, военный городок № 18	6 263,0	4 631,6	1 631,4
<b>8</b>	<b><i>Государственная программа Московской области «Развитие и функционирование дорожно-транспортного комплекса»</i></b>	<b>83 385,4</b>	<b>80 317,4</b>	<b>3 068,0</b>
8.1	Расходы на организацию транспортного обслуживания населения по муниципальным маршрутам регулярных перевозок по регулируемым тарифам	39 115,1	38 724,0	391,1
8.2	Софинансирование работ по капитальному ремонту и ремонту автомобильных дорог общего пользования населенных пунктов	35 688,1	33 097,0	2 591,1
8.3	Софинансирование транспортного обеспечения садоводческих, огороднических или дачных некоммерческих объединений граждан, расположенных на территории Московской области, на муниципальных маршрутах регулярных перевозок по регулируемым тарифам	8 582,2	8 496,4	85,8
<b>9</b>	<b><i>Государственная программа Московской области «Цифровое Подмосковье»</i></b>	<b>30 248,0</b>	<b>19 435,0</b>	<b>10 813,0</b>
9.1	Внедрение целевой модели цифровой образовательной среды в общеобразовательных организациях и профессиональных образовательных организациях	4 829,0	4 312,0	517,0
9.2	Оснащение планшетными компьютерами общеобразовательных организаций в Московской области	1 001,0	676,6	324,4
9.3	Обеспечение (доведение до запланированных значений качественных показателей) учреждений дошкольного, начального общего, основного общего и среднего общего образования, находящихся в ведении органов местного самоуправления муниципальных образований Московской области, доступом в сеть Интернет	5 450,9	1 213,0	4 237,9





№	Наименование расходов	Всего	В том числе	
			субсидии из бюджета Московской области	средства бюджета городского округа Чехов
9.4	Оснащение мультимедийными проекторами и экранами для мультимедийных проекторов общеобразовательных организаций в Московской области	15 768,4	10 658,6	5 109,8
9.5	Софинансирование расходов бюджетов муниципальных образований Московской области на предоставление доступа к электронным сервисам цифровой инфраструктуры в сфере жилищно-коммунального хозяйства	1 693,5	1 144,8	548,7
9.6	Софинансирование расходов на организацию деятельности многофункциональных центров предоставления государственных и муниципальных услуг	1 505,2	1 430,0	75,2
<b>10</b>	<b><i>Государственная программа Московской области «Формирование современной комфортной городской среды»</i></b>	<b>123 978,6</b>	<b>93 841,3</b>	<b>30 137,3</b>
10.1	Обустройство и установка детских игровых площадок на территории муниципальных образований Московской области	32 146,6	31 825,1	321,5
10.2	Приобретение коммунальной техники	11 650,0	7 875,4	3 774,6
10.3	Ремонт дворовых территорий	25 242,1	17 063,7	8 178,4
10.4	Расходы за счет субсидии из бюджета Московской области на устройство и капитальный ремонт электросетевого хозяйства, систем наружного освещения в рамках реализации проекта «Светлый город»	11 628,2	7 798,4	3 829,8
10.5	Комплексное благоустройство территорий муниципальных образований Московской области	556,5	376,2	180,3
10.6	Ремонт подъездов многоквартирных домов	42 755,2	28 902,5	13 852,7
	<b>Всего расходов</b>	<b>1 183 760,2</b>	<b>1 054 050,0</b>	<b>129 710,2</b>



## Сведения о расходах бюджета городского округа Чехов в рамках Федеральных проектов (ФП) в 2019 году

(тыс. рублей)

Наименование Федерального проекта	Назначено	Исполнено	Процент исполнения
ФП «Культурная среда»	24 777,9	21 237,0	85,7
ФП «Современная школа»	42 553,4	35 860,0	84,3
ФП «Спорт - норма жизни»	107 168,5	94 764,7	88,4
ФП «Чистая страна»	857 770,9	751 873,6	87,7
ФП «Информационная безопасность»	4 583,9	3 387,9	73,9
ФП «Информационная инфраструктура»	20 276,8	17 448,2	86,1
ФП «Цифровое государственное управление»	10 058,5	8 341,0	82,9
ФП «Цифровая образовательная среда»	23 298,0	21 598,4	92,7
ФП «Цифровая культура»	2 130,8	2 091,1	98,1
ФП «Формирование комфортной городской среды»	84 055,8	80 666,9	96,0
<b>ИТОГО</b>	<b>1 176 674,5</b>	<b>1 037 268,8</b>	<b>88,2</b>



## Информация о расходах бюджета городского округа Чехов за 2019 год в разрезе муниципальных программ с указанием плановых целевых показателей программ

Показатели, характеризующие достижение цели	Единица измерения	Базовое значение показателя (на начало реализации Программы)	Планируемое значение показателя на 2019 год	Достигнутое значение показателя за 2019 год	Выполнение/ невыполнение (да/нет)
<b>Муниципальная программа «Образование городского округа Чехов на 2018 - 2021 годы»</b>					
<b>Цели Программы:</b>					
- создание условий для получения качественного образования, успешной социализации детей и молодёжи.					
Отношение численности детей в возрасте от 3 до 7 лет, получающих дошкольное образование в текущем году, к сумме численности детей в возрасте от 3 до 7 лет, получающих дошкольное образование в текущем году, и численности детей в возрасте от 3 до 7 лет, находящихся в очереди на получение в текущем году дошкольного образования (на конец года)	%	100,0	100,0	100,0	да
Создание дополнительных мест для детей в возрасте от 2 месяцев до 3 лет в образовательных организациях, реализующих образовательные программы дошкольного образования	мест	0	50	50	да
Отношение средней заработной платы педагогических работников дошкольных образовательных организаций к средней заработной плате в сфере общеобразовательных организациях в Московской области	%	123,7	112,1	112,15	да
Доля обучающихся во вторую смену	%	11,93	12,07	12,51	нет
Отношение средней заработной платы педагогических работников общеобразовательных организаций общего образования к среднемесячному доходу от трудовой деятельности	%	123,1	115,5	117,9	да



Показатели, характеризующие достижение цели	Единица измерения	Базовое значение показателя (на начало реализации Программы)	Планируемое значение показателя на 2019 год	Достигнутое значение показателя за 2019 год	Выполнение/ невыполнение (да/нет)
Доля выпускников текущего года, набравших 220 баллов и более по 3 предметам, к общему количеству выпускников текущего года, сдавших ЕГЭ по 3 и более предметам	%	0	28,2	30,24	да
Доля детей, привлекаемых к участию в творческих мероприятиях, от общего числа детей*	%	25,9	30,5	30,5	да
Доля детей в возрасте от 5 до 18 лет, обучающихся по дополнительным образовательным программам, в общей численности детей этого возраста	%	82,9	83,1	83,1	да
Зарплата бюджетников - отношение средней заработной платы педагогических работников организаций дополнительного образования детей к средней заработной плате учителей в Московской области	%	104,6	100,0	105,93	да
Доля детей (от 5 до 18 лет), охваченных дополнительными общеразвивающими программами технической и естественнонаучной направленности	%	10,0	10,0	63,4	да
Обеспечение детских музыкальных школ и школ искусств необходимыми музыкальными инструментами	ед.	-	1	1	да
Доля детей в возрасте от 5 до 18 лет, охваченных дополнительным образованием сферы культуры	%	0	12,1	12,13	да
Доля детей в возрасте от 5 до 18 лет, посещающих объединения образовательных организаций, участвующих в проекте «Наука в Подмоскowie»	%	0	15,0	63,4	да
Результативность участия муниципального образования во Всероссийской олимпиаде школьников (ВсОШ)	балл	-	8,14	14,95	да



Показатели, характеризующие достижение цели	Единица измерения	Базовое значение показателя (на начало реализации Программы)	Планируемое значение показателя на 2019 год	Достигнутое значение показателя за 2019 год	Выполнение/ невыполнение (да/нет)
Отношение средней заработной платы педагогических работников организаций для детей-сирот и детей, оставшихся без попечения родителей к среднемесячному доходу от трудовой деятельности в Московской области	%	100,0	100,0	117,5	да
Доля учителей, заместителей директоров и директоров школ, повысивших уровень квалификации	%	-	33,0	62,17	да

**Муниципальная программа «Развитие физической культуры и спорта в городском округе Чехов на 2018 - 2021 годы»**

**Цели Программы:**

- обеспечение условий для увеличения численности занимающихся физической культурой и спортом, в том числе инвалидов и лиц с ограниченными физическими возможностями, развития спортивной инфраструктуры;
- создание оптимальных условий для развития детско-юношеского спорта, спорта высших достижений.

Доля жителей городского округа Чехов, систематически занимающихся физической культурой и спортом, в общей численности населения	%	36,5	40,5	40,5	да
Доля граждан среднего возраста, систематически занимающихся физической культурой и спортом, в общей численности граждан среднего возраста	%	21,4	24,0	24,0	да
Доля граждан старшего возраста, систематически занимающихся физической культурой и спортом, в общей численности граждан старшего возраста	%	6,1	11,0	11,0	да
Доля инвалидов и лиц с ограниченными физическими возможностями здоровья, систематически занимающихся физической культурой и спортом в общем числе лиц, с ограниченными возможностями здоровья, проживающих в городском округе Чехов	%	8,0	11,0	11,0	да





Показатели, характеризующие достижение цели	Единица измерения	Базовое значение показателя (на начало реализации Программы)	Планируемое значение показателя на 2019 год	Достигнутое значение показателя за 2019 год	Выполнение/ невыполнение (да/нет)
Доля граждан занимающихся физической культурой и спортом по месту работы, в общей численности населения, занятого в экономике	%	18,5	25,3	25,3	да
Доля населения городского округа Чехов, выполнивших нормативы Всероссийского физкультурно-спортивного комплекса «Готов к труду и обороне» (ГТО), в общей численности населения, принявшего участие в сдаче нормативов ГТО	%	25,0	50,0	50,0	да
Количество проведенных физкультурных и спортивно-массовых мероприятий	ед.	98	120	120	да
Количество спортивных мероприятий, в которых приняли участие сборные команды района (областной, всероссийский, международный уровень)	ед.	35	15	15	да
Уровень обеспеченности граждан спортивными сооружениями исходя из единовременной пропускной способности объектов спорта	%	29,9	34,27	35,37	да
Фактическая обеспеченность населения городского округа объектами спорта (единовременная пропускная способность объектов спорта) на 10000 населения	чел. на 10 000 населения	401,81	418,13	414,28	нет
Эффективность использования существующих объектов спорта	%	92,0	97,0	97,42	да
Количество плоскостных спортивных сооружений, на которых проведен капитальный ремонт	ед.	0	1	0	Плановая дата введения в эксплуатацию стадиона «Химик» 15.05.2020 г.



Показатели, характеризующие достижение цели	Единица измерения	Базовое значение показателя (на начало реализации Программы)	Планируемое значение показателя на 2019 год	Достигнутое значение показателя за 2019 год	Выполнение/ невыполнение (да/нет)
Количество объектов физической культуры и спорта, на которых произведена модернизация материально-технической базы путем проведения капитального ремонта и технического переоснащения в городском округе Чехов	ед.	0	2	1	Достижение показателя после введения в эксплуатацию стадиона «Химик»
Доля детей и молодежи систематически занимающихся физической культурой и спортом, в общей численности детей и молодежи	%	88,2	90,0	90,0	да
Доля граждан, занимающихся в спортивных организациях в общей численности детей и молодежи в возрасте 6-15 лет	%	41,0	47,0	47,0	да
Доля учащихся и студентов систематически занимающихся физической культурой и спортом в общей численности учащихся и студентов	%	73,0	81,0	81,0	да
Доля обучающихся и студентов городского округа Чехов, выполнивших нормативы Всероссийского физкультурно-спортивного комплекса «Готов к труду и обороне» (ГТО), в общей численности обучающихся и студентов, принявших участие в сдаче нормативов Всероссийского физкультурно-спортивного комплекса «Готов к труду и обороне» (ГТО)	%	40,0	50,3	50,3	да
Количество квалифицированных тренеров физкультурно – спортивных организаций, работающих по специальности	чел.	47	66	66	да
Количество спортивных мероприятий, в которых приняли участие сборные команды округа (областной, всероссийский, международный уровень)	ед.	35	15	15	да



Показатели, характеризующие достижение цели	Единица измерения	Базовое значение показателя (на начало реализации Программы)	Планируемое значение показателя на 2019 год	Достигнутое значение показателя за 2019 год	Выполнение/ невыполнение (да/нет)
Количество стипендиатов Администрации городского округа Чехов	чел.	14	16	16	да
Количество спортсменов, занимающихся в отделениях, секциях учреждений, организациях, учреждениях, федерациях по видам спорта культуры и спорта, выполнивших спортивные разряды и, получивших спортивное звание	чел.	185	400	413	да
Доля организаций, оказывающих услуги по спортивной подготовке в соответствии с федеральными стандартами спортивной подготовки, в общем количестве организаций, проводящих тренировочный процесс в сфере физической культуры и спорта городского округа Чехов, в том числе для лиц с ограниченными возможностями	%	80,0	95,0	100,0	да

### Муниципальная программа «Развитие культуры в городском округе Чехов»

#### Цели Программы:

- повышение качества жизни населения городского округа Чехов путем развития услуг в сфере культуры, библиотечного и музейного дела, развития сферы сохранения культурного наследия;
- развитие инфраструктуры территорий парков культуры и отдыха в городском округе Чехов;
- создание условий для формирования и развития современного туризма на территории городского округа Чехов.

Обеспечение роста числа пользователей библиотек муниципального образования	тыс. чел.	213,2	218,5	221,5	да
Увеличение посещаемости общедоступных (публичных) библиотек, а также культурно-массовых мероприятий, проводимых в библиотеках к уровню 2017 года	%	100,0	102,5	103,9	да
Доля муниципальных библиотек, соответствующих требованиям к условиям деятельности библиотек Московской области (стандарту)	%	-	38,8	38,8	да



Показатели, характеризующие достижение цели	Единица измерения	Базовое значение показателя (на начало реализации Программы)	Планируемое значение показателя на 2019 год	Достигнутое значение показателя за 2019 год	Выполнение/ невыполнение (да/нет)
Увеличение числа посещений организаций культуры к уровню 2017 года	%	100,0	102,5	110,0	да
Увеличение количества посещений театров (мероприятий в России) к уровню 2017 года	%	100,0	102,5	114,2	да
Увеличение числа посещений платных культурно-массовых мероприятий клубов и домов культуры к уровню 2017 года	%	100,0	105,0	144,3	да
Увеличение числа участников клубных формирований к уровню 2017 года	%	100,3	101,0	105,6	да
Увеличение общего количества посещений музеев к уровню 2017 года	%	100,0	102,0	106,8	да
Прирост количества выставочных проектов относительно уровня 2012 года	%	100,0	210,0	211,0	да
Зарплата бюджетников - отношение средней заработной платы работников учреждений культуры к среднемесячной начисленной заработной плате наемных работников в организациях, у индивидуальных предпринимателей и физических лиц (среднемесячному доходу от трудовой деятельности) в Московской области	%	100,0	100,0	100,0	да
Увеличение числа посетителей парков культуры и отдыха	%	100,0	103,0	103,0	да
Количество благоустроенных парков культуры и отдыха на территории городского округа Чехов	ед.	1	1	1	да
Модернизация материально-технической базы объектов культуры путем строительства, реконструкции, проведения капитального ремонта, технического переоснащения муниципальных учреждений культуры современным непромышленным оборудованием	ед.	2	2	2	да



Показатели, характеризующие достижение цели	Единица измерения	Базовое значение показателя (на начало реализации Программы)	Планируемое значение показателя на 2019 год	Достигнутое значение показателя за 2019 год	Выполнение/ невыполнение (да/нет)
Количество посещений организаций культуры по отношению к уровню 2010 года на поддержку отрасли культуры в части государственной поддержки лучших сельских учреждений культуры и лучших работников сельских учреждений культуры	%	-	116,0	117,0	да
Выполнение функций централизованной бухгалтерией	%	100,0	100,0	100,0	да
Увеличение туристского и экскурсионного потока	тыс. чел.	269,6	272,2	298,3	да
<b>Муниципальная программа «Развитие сельского хозяйства и расширение рынков сельскохозяйственной продукции в городском округе Чехов»</b>					
<b>Цели Программы:</b> <ul style="list-style-type: none"><li>- обеспечение финансовой устойчивости товаропроизводителей агропромышленного комплекса, осуществляющих деятельность на территории городского округа Чехов;</li><li>- развитие сельских территорий, повышение уровня жизни населения, проживающего в сельской местности;</li><li>- обеспечение ветеринарно-санитарного благополучия городского округа Чехов;</li><li>- ликвидация очагов распространения борщевика на территории городского округа Чехов.</li></ul>					
Доля обрабатываемой пашни в общем объеме пашни	%	69,09	82,3	83,0	да
Вовлечение в севооборот неиспользуемых сельскохозяйственных угодий за счет проведения культуртехнических работ сельхозтоваропроизводителями	га	2 351,0	1 900,0	1 903,9	да
Площадь земельных участков, находящихся в муниципальной собственности и государственная собственность на которые не разграничена, предоставленных сельхозтоваропроизводителям	га	0	450,0	6,6	нет
Ввод мощностей животноводческих комплексов молочного направления	скоте мест	0	150	150	да
Производство молока в хозяйствах всех категорий	тонн	16 150	19 000	18 930	нет





Показатели, характеризующие достижение цели	Единица измерения	Базовое значение показателя (на начало реализации Программы)	Планируемое значение показателя на 2019 год	Достигнутое значение показателя за 2019 год	Выполнение/ невыполнение (да/нет)
Производство скота и птицы на убой в хозяйствах всех категорий (в живом весе)	тонн	0	450	462	да
Экспорт продукции АПК	тыс. долларов	0	6 356,0	6 947,0	да
Приобретение новой техники сельскохозяйственными товаропроизводителями всех форм собственности	шт.	4	2	5	да
Объем инвестиций, привлеченных в текущем году по реализуемым инвестиционным проектам АПК, находящимся в единой автоматизированной системе мониторинга инвестиционных проектов министерства инвестиций и инноваций Московской области	млн. рублей	298,0	350,0	207,86	нет
Количество крестьянских (фермерских) хозяйств, начинающих фермеров, осуществивших проекты создания и развития своих хозяйств с помощью грантовой поддержки	ед.	1	1	0	0
Ввод (приобретение) жилья для граждан, проживающих в сельской местности, всего	количество семей	0	1	0	нет (заявок не поступало)
в том числе для молодых семей и молодых специалистов	количество семей	0	1	0	нет
Количество отловленных животных	шт.	188	188	505	да
Площадь очищенной территории от борщевика	га	15	55	61,3	да



Показатели, характеризующие достижение цели	Единица измерения	Базовое значение показателя (на начало реализации Программы)	Планируемое значение показателя на 2019 год	Достигнутое значение показателя за 2019 год	Выполнение/ невыполнение (да/нет)
<b>Муниципальная программа «Предпринимательство городского округа Чехов на 2018 - 2021 годы»</b>					
<b>Цели Программы:</b>					
- достижение устойчиво высоких темпов экономического роста, обеспечивающих повышение уровня жизни жителей городского округа Чехов.					
Доля среднесписочной численности работников (без внешних совместителей) малых и средних предприятий в среднесписочной численности работников (без внешних совместителей) всех предприятий и организаций	%	23,3	24,3	30,9	да
Малый бизнес большого региона. Прирост количества субъектов малого и среднего предпринимательства на 10 тыс. населения	ед.	80,3	80,3	87,81	да
Число субъектов МСП в расчете на 10 000 человек населения	ед.	-	419,3	396,21	нет
Вновь созданные предприятия МСП в сфере производства или услуг	ед.	69	80	129	да
Количество вновь созданных субъектов МСП участниками проекта	тыс. ед.	0	0,01	0,01	да
Объем инвестиций, привлеченных в основной капитал по инвестиционным проектам (без учета бюджетных инвестиций и жилищного строительства), на душу населения	тыс. рублей	14,5	16,1	20,13	да
Процент заполняемости индустриального парка	%	30,6	36,6	47,4	да
Количество привлеченных резидентов индустриальных парков, технопарков, промышленных площадок	ед.	1	2	1	нет
Количество резидентов индустриальных парков, технопарков, промышленных площадок, начавших производство	ед.	0	1	1	да



Показатели, характеризующие достижение цели	Единица измерения	Базовое значение показателя (на начало реализации Программы)	Планируемое значение показателя на 2019 год	Достигнутое значение показателя за 2019 год	Выполнение/ невыполнение (да/нет)
Количество созданных рабочих мест, всего	ед.	448	560	563	да
Территория промышленного роста. Заполнение промышленных площадок, индустриальных парков	%	46	65	20,88	нет
Увеличение среднемесячной заработной платы работников организаций, не относящихся к субъектам малого предпринимательства	%	100,5	106,8	110,7	да
Доля обоснованных, частично обоснованных жалоб в Федеральную антимонопольную службу (ФАС России) (от общего количества опубликованных торгов)	%	1,2	3,6	7,5	нет
Доля несостоявшихся торгов от общего количества объявленных торгов	%	18	40	34,14	да
Среднее количество участников на торгах	количество участников в одной процедуре	4,3	3,4	3,8	да
Количество реализованных требований Стандарта развития конкуренции в Московской области	ед.	6	5	6	да
Доля общей экономии денежных средств от общей суммы объявленных торгов	%	10,0	10,0	10,66	да
Доля закупок среди субъектов малого предпринимательства, социально ориентированных некоммерческих организаций, осуществляемых в соответствии с Федеральным законом № 44-ФЗ	%	25,0	27	43,9	да
Число пострадавших в результате несчастных случаев на производстве со смертельным исходом в расчете на 1000 работающих (по кругу организаций муниципальной собственности)	ед.	0,075	0,064	0	да



Показатели, характеризующие достижение цели	Единица измерения	Базовое значение показателя (на начало реализации Программы)	Планируемое значение показателя на 2019 год	Достигнутое значение показателя за 2019 год	Выполнение/ невыполнение (да/нет)
Удельный вес рабочих мест, на которых проведена специальная оценка условий труда в общем количестве рабочих мест (по кругу организаций муниципальной собственности)	%	70,0	100,0	100,0	да
Зарплата без долгов -Задолженность по выплате заработной платы (кол-во организаций, численность работников и сумма задолженности)	балл	0	0	0	да
<b>Муниципальная программа «Безопасность населения городского округа Чехов на 2018 - 2021 годы»</b>					
<b>Цели Программы:</b> - комплексное обеспечение безопасности населения городского округа Чехов, повышение результативности борьбы с преступность					
Снижение общего количества преступлений, совершенных на территории муниципального образования, не менее чем на 5 % ежегодно	количество преступлений	1 355	1223	1078	да
«Подключение объектов к системе видеонаблюдения (коммерческие объекты, подъезды) «Безопасный город»	балл	0	20	20	да
Доля коммерческих объектов, оборудованных системами видеонаблюдения и подключенных к системе «Безопасный регион»	балл	0	20	20	да
Увеличение доли социально значимых объектов (учреждений), оборудованных в целях антитеррористической защищенности средствами безопасности	%	68,0	75,0	81,7	да
Недопущение (снижение) преступлений экстремистской направленности	%	0	0	0	да
Доля, объектов социальной сферы, мест с массовым пребыванием людей, коммерческих объектов, оборудованных системами видеонаблюдения и подключенных к системе «Безопасный регион»	%	55,0	85,0	91,4	да



Показатели, характеризующие достижение цели	Единица измерения	Базовое значение показателя (на начало реализации Программы)	Планируемое значение показателя на 2019 год	Достигнутое значение показателя за 2019 год	Выполнение/ невыполнение (да/нет)
Увеличение числа лиц (школьников, студентов), охваченных профилактическими медицинскими осмотрами с целью раннего выявления незаконного потребления наркотических средств	%	100,0	106,0	94,5	нет
Процент готовности муниципального образования Московской области к действиям по предназначению при возникновении чрезвычайных ситуаций (происшествий) природного и техногенного характера	%	60,0	70,0	70,0	да
Процент исполнения органом местного самоуправления муниципального образования полномочия по обеспечению безопасности людей на воде	%	60,0	64,0	64,0	да
Сокращение среднего времени совместного реагирования нескольких экстренных оперативных служб на обращения населения по единому номеру «112» на территории муниципального образования	%	100,0	85,0	48,3	да
Увеличение процента покрытия системой централизованного оповещения и информирования при чрезвычайных ситуациях или угрозе их возникновения территории муниципального образования	%	85,0	95,0	95,0	да
Повышение степени пожарной защищенности муниципального образования Московской области, по отношению к базовому периоду	%	70,0	89,0	89,0	да
Увеличение степени готовности муниципального образования Московской области в области гражданской обороны по отношению к базовому показателю	%	35,0	40,0	40,0	да





Показатели, характеризующие достижение цели	Единица измерения	Базовое значение показателя (на начало реализации Программы)	Планируемое значение показателя на 2019 год	Достигнутое значение показателя за 2019 год	Выполнение/ невыполнение (да/нет)
<b>Муниципальная программа «Содержание и развитие инженерной инфраструктуры и энергоэффективности городского округа Чехов на 2018 - 2022 годы»</b>					
<b>Цели Программы:</b>					
- обеспечение комфортных условий проживания, повышение качества жизни населения в городском округе Чехов.					
Увеличение доли населения, обеспеченного доброкачественной питьевой водой из централизованных источников водоснабжения	%	91,0	91,0	91,0	да
Количество созданных и восстановленных ВЗУ, ВНС и станций водоочистки	ед.	1	2	2	да
Увеличение доли сточных вод, очищенных до нормативных значений, в общем объеме сточных вод, пропущенных через очистные сооружения	%	43,0	43,0	43,0	да
Количество созданных и восстановленных объектов коммунальной инфраструктуры	ед.	0	1	1	да
Задолженность за потребленные топливно-энергетические ресурсы (газ и электроэнергия)	тыс. рублей	0	0	0,07	нет
Уровень готовности объектов жилищно-коммунального хозяйства муниципальных образований Московской области к осенне-зимнему периоду	%	100,0	100,0	100,0	да
Организация работ по устранению технологических нарушений (аварий, инцидентов) на коммунальных объектах	ед.	0	0	0	да
Доля РСО, утвердивших инвестиционные программы в сфере теплоснабжения, водоснабжения и водоотведения в общем количестве РСО, осуществляющих регулируемые виды	%	0	11,1	11,1	да



Показатели, характеризующие достижение цели	Единица измерения	Базовое значение показателя (на начало реализации Программы)	Планируемое значение показателя на 2019 год	Достигнутое значение показателя за 2019 год	Выполнение/ невыполнение (да/нет)
Доля зданий, строений, сооружений органов местного самоуправления и муниципальных учреждений, оснащенных приборами учета потребляемых энергетических ресурсов	%	60,0	76,9	67,03	нет
Доля зданий, строений, сооружений муниципальной собственности, соответствующих нормальному уровню энергетической эффективности и выше (А, В, С, D)	%	20,0	21,0	21,0	да
Бережливый учет – Оснащенность многоквартирных домов приборами учета	%	69,6	79,6	79,6	да
Доля зданий, строений, сооружений муниципальной собственности, соответствующих нормальному уровню энергетической эффективности и выше (А, В, С, D)	%	20,0	21,0	21,0	да
Бережливый учет – Оснащенность многоквартирных домов приборами учета	%	69,6	79,6	79,6	да
<b>Муниципальная программа «Развитие транспортной системы городского округа Чехов на 2018 - 2021 годы»</b>					
<b>Цели Программы:</b> <ul style="list-style-type: none"><li>- повышение доступности и качества транспортных услуг для населения;</li><li>- развитие и обеспечение устойчивого функционирования сети автомобильных дорог общего пользования местного значения, находящихся в собственности городского округа Чехов;</li><li>- повышение безопасности на автомобильных дорогах общего пользования местного значения, находящихся в собственности городского округа Чехов.</li></ul>					
Доля населения, проживающего в населённых пунктах, не имеющих регулярного автобусного и (или) железнодорожного сообщения с административным центром городского округа, в общей численности населения городского округа	%	0	0	0	да



Показатели, характеризующие достижение цели	Единица измерения	Базовое значение показателя (на начало реализации Программы)	Планируемое значение показателя на 2019 год	Достигнутое значение показателя за 2019 год	Выполнение/ невыполнение (да/нет)
Доля муниципальных маршрутов регулярных перевозок по регулируемым тарифам в общем количестве муниципальных маршрутов регулярных перевозок на конец года	%	52,6	44,4	44,4	да
Доля поездок, оплаченных посредством безналичных расчетов, в общем количестве оплаченных пассажирами поездок на конец года	%	63,0	90,0	90,0	да
Доля перевозчиков – юридических лиц, созданных без участия средств регионального и муниципального бюджетов, со средним уровнем применения единых транспортных карт за проезд не менее 20%	%	50,0	62,5	62,5	да
Соблюдение расписания на автобусных маршрутах	%	0	100,0	93,54	нет
Комфортный автобус - Доля транспортных средств, соответствующих стандарту (МК-5 лет, СК, БК-7 лет) от количества транспортных средств, работающих на муниципальных маршрутах	%	0	100,0	100,0	да
Протяженность сети автомобильных дорог общего пользования местного значения на территории городского округа	км	374,8	825,8	793,4	нет
Ремонт (капитальный ремонт) сети автомобильных дорог общего пользования местного значения	км/ тыс. кв. м	0	12,6/54,55158	12,6/54,55158	да
Общая протяженность автомобильных дорог общего пользования местного значения, соответствующих нормативным требованиям к транспортно-эксплуатационным показателям на 31 декабря отчетного года	км	238,1	341,9	341,9	да



Показатели, характеризующие достижение цели	Единица измерения	Базовое значение показателя (на начало реализации Программы)	Планируемое значение показателя на 2019 год	Достигнутое значение показателя за 2019 год	Выполнение/ невыполнение (да/нет)
Доля муниципальных дорог, не отвечающих нормативным требованиям в общей протяженности дорог	%	36,47	58,6	56,9	да
<i>Справочно:</i> Протяженность сети автомобильных дорог общего пользования местного значения, не отвечающих нормативным требованиям	км	136,7	483,9	451,5	да
Доля бесхозных дорог, принятых в муниципальную собственность	%	0	100,0	100,0	да
Увеличение площади поверхности автомобильных дорог и искусственных сооружений на них, приведение в нормативное состояние с использованием субсидий из Дорожного фонда Московской области и средств бюджета городского округа Чехов	тыс. кв. м	135,5	54,55158	54,55158	да
Увеличение площади поверхности дворовых территорий многоквартирных домов, приведение в нормативное состояние с использованием субсидий из Дорожного фонда Московской области и средств бюджета городского округа Чехов	тыс. кв. м	29,4	37,6	37,6	да
Создание парковочного пространства на улично-дорожной сети	ед.	0	650	650	да
Плановое количество парковочных мест на парковках общего пользования	ед.	53 820	54 000,0	54 000,0	да
Фактическое количество парковочных мест на парковках общего пользования	ед.	48 316	50 266	50 266	да
Фактическое количество парковочных мест на перехватывающих парковках общего пользования	ед.	400	455	455	да



Показатели, характеризующие достижение цели	Единица измерения	Базовое значение показателя (на начало реализации Программы)	Планируемое значение показателя на 2019 год	Достигнутое значение показателя за 2019 год	Выполнение/ невыполнение (да/нет)
Снижение смертности от ДТП:	количество погибших на 100 тыс. населения	15,64	9,5	17,47	нет
на дорогах федерального значения	чел.	6	5	6	нет
на дорогах регионального значения	чел.	14	7	15	нет
на дорогах муниципального значения	чел.	0	0	1	нет
на частных дорогах	чел.	0	0	1	нет
Внедрение ГЛОНАСС. Степень внедрения и эффективность использования технологии на базе системы ГЛОНАСС с использованием РНИС	%	0	100,0	95,2	нет
<b>Муниципальная программа «Формирование современной городской среды городского округа Чехов»</b>					
<b>Цели Программы:</b>					
- повышение качества и комфорта городской среды на территории городского округа Чехов.					
Количество благоустроенных общественных территорий (в разрезе видов территорий), в том числе: зоны отдыха, пешеходные зоны, набережные, скверы, площади	ед.	0	1	1	да
Количество установленных детских игровых площадок	ед.	0	5	5	да
Обеспеченность обустроенными дворовыми территориями	ед.	0	97	97	да
	%	0	54,8	59,5	да
Увеличение площади асфальтового покрытия дворовых территорий	кв. м	29 400	26 140	26 140	да
Доля качелей с жестким подвесом, переоборудованных на гибкие подвесы	%	0	100,0	100,0	да





Показатели, характеризующие достижение цели	Единица измерения	Базовое значение показателя (на начало реализации Программы)	Планируемое значение показателя на 2019 год	Достигнутое значение показателя за 2019 год	Выполнение/ невыполнение (да/нет)
Доля ликвидированных несанкционированных свалок, в общем числе выявленных несанкционированных свалок	%	100,0	100,0	100,0	да
Наличие генеральной схемы санитарной очистки городского округа Чехов	%	100,0	100,0	100,0	да
Чистое Подмосковье - заключение договоров на вывоз отходов из СНТ	%	90,0	100,0	100,0	да
Количество разработанных концепций благоустройства общественных территорий	ед.	0	1	1	да
Доля реализованных комплексных проектов благоустройства общественных территорий в общем количестве реализованных в течение планового года проектов благоустройства общественных территорий	%	0	100,0	100,0	да
Количество объектов электросетевого хозяйства, систем наружного и архитектурно-художественного освещения на которых реализованы мероприятия по устройству и капитальному ремонту	ед.	16	10	10	да
Количество приобретенной коммунальной техники	ед.	8	1	1	да
Доля граждан, принявших участие в решении вопросов развития городской среды от общего количества граждан в возрасте от 14 лет	%	0	9,0	32,3	да
Количество разработанных проектов благоустройства общественных территорий	ед.	0	1	1	да
Количество объектов, на которых реализованы мероприятия по устройству и капитальному ремонту электросетевого хозяйства	ед.	-	7	7	да



Показатели, характеризующие достижение цели	Единица измерения	Базовое значение показателя (на начало реализации Программы)	Планируемое значение показателя на 2019 год	Достигнутое значение показателя за 2019 год	Выполнение/ невыполнение (да/нет)
Количество учреждений в сфере благоустройства	ед.	3	1	1	да
Количество отремонтированных подъездов многоквартирных домов (МКД)	ед.	302	404	402	нет
Количество МКД, в которых проведен капитальный ремонт в рамках региональной программы	ед.	25	32	32	да
<b>Муниципальная программа «Муниципальное управление в городском округе Чехов на 2018 - 2021 годы»</b>					
<b>Цели Программы:</b> - повышение эффективности муниципального управления и создание условий для социально-экономического развития городского округа Чехов.					
Количество лиц, получающих пенсию за выслугу лет, замещавшие муниципальные должности и должности муниципальной службы	чел.	103	170	170	да
Доля муниципальных служащих, прошедших повышение квалификации, от общего количества муниципальных служащих, направляемых на обучение по программам повышения квалификации	%	15	30,49	31,2	да
Доля муниципальных служащих, прошедших аттестацию от общего числа муниципальных служащих городского округа Чехов	%	46,0	20,56	20,56	да
Доля выполненных мероприятий от запланированных мероприятий	%	100,0	100,0	100,0	да
Доля муниципальных служащих, прошедших ежегодную диспансеризацию от общего числа муниципальных служащих, подлежащих диспансеризации в отчетном году	%	100,0	100,0	100,0	да



Показатели, характеризующие достижение цели	Единица измерения	Базовое значение показателя (на начало реализации Программы)	Планируемое значение показателя на 2019 год	Достигнутое значение показателя за 2019 год	Выполнение/ невыполнение (да/нет)
Доступная среда – Доступность для инвалидов и других маломобильных групп населения муниципальных приоритетных объектов	%	55,0	66,4	66,66	да
Доля общеобразовательных организаций, в которых создана универсальная безбарьерная среда для инклюзивного образования детей-инвалидов, в общем количестве образовательных организаций в городском округе Чехов	%	22,3	23,0	23,1	да
Доля детей-инвалидов в возрасте от 1,5 до 7 лет, охваченных дошкольным образованием, в общей численности детей-инвалидов данного возраста	%	85,0	96,0	94,3	нет
Доля детей-инвалидов, которым созданы условия для получения качественного начального общего, основного общего, среднего общего образования, от общей численности детей-инвалидов школьного возраста	%	97,0	98,0	97,9	нет
Доля детей-инвалидов в возрасте от 5 до 18 лет, получающих дополнительное образование, от общей численности детей-инвалидов данного возраста	%	30,0	45,7	44,7	нет
Доля дошкольных образовательных организаций, в которых создана универсальная безбарьерная среда для инклюзивного образования детей-инвалидов, в общем количестве дошкольных образовательных организаций	%	17,0	18,0	18,75	да
Доля образовательных организаций, в которых созданы условия для получения детьми-инвалидами качественного образования, в общем количестве образовательных организаций в городском округе Чехов	%	19,0	20,0	19,7	нет
Исполнение бюджета муниципального образования по налоговым и неналоговым доходам к первоначально утвержденному уровню	%	≥100,0	≥100,0	93,2	нет



Показатели, характеризующие достижение цели	Единица измерения	Базовое значение показателя (на начало реализации Программы)	Планируемое значение показателя на 2019 год	Достигнутое значение показателя за 2019 год	Выполнение/ невыполнение (да/нет)
Снижение доли налоговой задолженности к собственным налоговым поступлениям в консолидированный бюджет	коэффициент	-	0,09	0,08	нет
Ежегодное снижение доли просроченной кредиторской задолженности в расходах бюджета городского округа Чехов	%	0	0	0	да
Отсутствие просроченной кредиторской задолженности по оплате труда (включая начисления на оплату труда) муниципальных учреждений в общем объеме расходов муниципального образования на оплату труда (включая начисления на оплату труда)	да/нет	да	да	да	да
Отношение дефицита бюджета муниципального образования к доходам бюджета без учета безвозмездных поступлений и (или) поступлений налоговых доходов по дополнительным нормативам отчислений	%	5,0	≤5,0	2,1	да
Отношение объема муниципального долга к годовому объему доходов бюджета без учета безвозмездных поступлений и (или) поступлений налоговых доходов по дополнительным нормативам отчислений	%	67,5	36,3	35,4	да
Эффективность работы по взысканию задолженности по арендной плате за земельные участки, государственная собственность на которые не разграничена	%	0	100,0	43,0	нет
Эффективность работы по взысканию задолженности по арендной плате за муниципальное имущество	%	0	100,0	96,0	нет
Эффективность реализации бюджета, в части доходов от арендной платы и продажи земельных участков, государственная собственность на которые не разграничена	%	89,9	100,0	76,0	нет
Эффективность реализации бюджета, в части доходов от арендной платы и продажи муниципального имущества	%	57,1	100,0	54,0	нет



Показатели, характеризующие достижение цели	Единица измерения	Базовое значение показателя (на начало реализации Программы)	Планируемое значение показателя на 2019 год	Достигнутое значение показателя за 2019 год	Выполнение/ невыполнение (да/нет)
Эффективность работы по расторжению договоров аренды земельных участков, в отношении которых выявлен факт ненадлежащего исполнения условий договора	%	0	100,0	91,0	нет
Эффективность работы по вовлечению в хозяйственный оборот земельных участков, государственная собственность на которые не разграничена	%	0	100,0	99,0	нет
Предоставление земельных участков многодетным семьям	%	4,0	100,0	79,0	нет
Проверка использования земель	%	90,0	100,0	99,0	нет
Доля государственных и муниципальных услуг в области земельных отношений, по которым соблюдены регламентные сроки оказания услуг, к общему количеству государственных и муниципальных услуг в области земельных отношений, оказанных ОМСУ	%	71,0	100,0	97,0	нет
Доля государственных и муниципальных услуг в области земельных отношений, заявления на предоставление которых поступили в электронном виде посредством РПГУ, к общему числу заявлений на предоставление государственных и муниципальных услуг в области земельных отношений, поступивших в ОМСУ	%	0	100,0	100,0	да
Доля объектов недвижимого имущества, поставленных на кадастровый учет от выявленных земельных участков с объектами без прав	%	67,0	30,0	58,3	да
Прирост земельного налога	%	0	100,0	100,0	да
Увеличение количества архивных документов муниципального архива Московской области, находящихся в условиях, обеспечивающих их постоянное (вечное) и долговременное хранение, единиц	ед.	36 998,0	46 300	48 839	да





Показатели, характеризующие достижение цели	Единица измерения	Базовое значение показателя (на начало реализации Программы)	Планируемое значение показателя на 2019 год	Достигнутое значение показателя за 2019 год	Выполнение/ невыполнение (да/нет)
Доля архивных документов, хранящихся в муниципальном архиве в нормативных условиях, обеспечивающих их постоянное (вечное) и долговременное хранение, в общем количестве документов в муниципальном архиве	%	100,0	100,0	100,0	да
Доля архивных фондов муниципального архива, внесенных в общепрофессиональную базу данных «Архивный фонд», от общего количества архивных фондов, хранящихся в муниципальном архиве	%	100,0	100,0	100,0	да
Доля архивных документов, переведенных в электронно-цифровую форму, от общего количества документов, находящихся на хранении в муниципальном архиве Московской области	%	5,1	5,4	6,2	да
Количество проведенных публичных слушаний по проекту внесения изменений в Правила землепользования и застройки городского округа Чехов	шт.	0	149	149	да
Количество реализованных проектов пешеходных улиц и общественных пространств*	шт.	0	1	1	да
Демонтаж объектов капитального строительства	шт.	0	16	16	да
Количество подготовленных, оформленных, утвержденных и выданных ГПЗУ	шт.	3 000	33	33	да
Среднее значение доли выплаченных объемов денежного содержания, прочих и иных выплат, страховых взносов от запланированных к выплате	%	100,0	100,0	100,0	да
Доля просроченной задолженности по заработной плате сотрудникам из-за несвоевременного получения денежных средств из бюджета округа в общем объеме просроченной задолженности по заработной плате муниципальных учреждений городского округа Чехов	%	0	0	0	да



Показатели, характеризующие достижение цели	Единица измерения	Базовое значение показателя (на начало реализации Программы)	Планируемое значение показателя на 2019 год	Достигнутое значение показателя за 2019 год	Выполнение/ невыполнение (да/нет)
Количество социально ориентированных некоммерческих организаций, которым оказана поддержка органами местного самоуправления, в том числе по сферам деятельности:	ед.	18	18	18	да
Количество социально ориентированных некоммерческих организаций в сфере социальной защиты населения, которым оказана поддержка органами местного самоуправления	ед.	16	16	16	да
Количество социально ориентированных некоммерческих организаций в сфере физической культуры и спорта, которым оказана поддержка органами местного самоуправления	ед.	1	1	1	да
Количество социально ориентированных некоммерческих организаций в сфере охраны здоровья, которым оказана поддержка органами местного самоуправления	ед.	1	1	1	да
Доля расходов, направляемых на предоставление субсидий социально ориентированным некоммерческим организациям, в общем объеме расходов бюджета муниципального образования городского округа Чехов на социальную сферу, в том числе по сферам деятельности:	%	0,083	0,083	0,079	нет
Доля расходов, направляемых на предоставление субсидий социально ориентированным некоммерческим организациям в сфере социальной защиты населения, в общем объеме расходов бюджета муниципального образования городского округа Чехов в сфере социальной защиты населения	%	0,5	0,5	0,62	да
Доля расходов, направляемых на предоставление субсидий социально ориентированным некоммерческим организациям в сфере физической культуры и спорта, в общем объеме расходов бюджета муниципального образования городского округа Чехов в сфере физической культуры и спорта	%	0,94	0,94	0,44	нет



Показатели, характеризующие достижение цели	Единица измерения	Базовое значение показателя (на начало реализации Программы)	Планируемое значение показателя на 2019 год	Достигнутое значение показателя за 2019 год	Выполнение/ невыполнение (да/нет)
Количество социально ориентированных некоммерческих организаций, которым оказана финансовая поддержка органами местного самоуправления	ед.	4	3	4	да
Количество социально ориентированных некоммерческих организаций, которым оказана имущественная поддержка органами местного самоуправления, в том числе по сферам деятельности:	ед.	3	3	3	да
Количество социально ориентированных некоммерческих организаций в сфере социальной защиты населения, которым оказана имущественная поддержка органами местного самоуправления	ед.	3	3	3	да
Общее количество предоставленной органами местного самоуправления площади на льготных условиях или в безвозмездное пользование социально ориентированным некоммерческим организациям, в том числе по сферам деятельности:	кв. м	124,5	252,9	252,9	да
- в сфере социальной защиты населения	кв. м	124,5	252,9	252,9	да
Количество социально ориентированных некоммерческих организаций, которым оказана консультационная поддержка органами местного самоуправления	ед.	18	18	18	да
Численность граждан, принявших участие в просветительских мероприятиях по вопросам деятельности социально ориентированных некоммерческих организаций	человек	100	100	100	да
Количество проведенных органами местного самоуправления просветительских мероприятий по вопросам деятельности социально ориентированных некоммерческих организаций	ед.	5	5	5	да



Показатели, характеризующие достижение цели	Единица измерения	Базовое значение показателя (на начало реализации Программы)	Планируемое значение показателя на 2019 год	Достигнутое значение показателя за 2019 год	Выполнение/ невыполнение (да/нет)
<b>Муниципальная программа «Жилище в городском округе Чехов на 2018 - 2021 годы»</b>					
<b>Цели Программы:</b> - повышение доступности жилья для населения, обеспечение безопасных и комфортных условий проживания граждан в городском округе Чехов.					
Количество молодых семей, получивших свидетельство о праве на получение социальной выплаты на приобретение (строительство) жилого помещения	семей	3	3	3	да
Численность детей - сирот и детей, оставшихся без попечения родителей, лиц из числа детей-сирот и детей, оставшихся без попечения родителей, обеспеченных благоустроенными жилыми помещениями специализированного жилищного фонда по договорам найма специализированных жилых помещений в отчетном финансовом году	чел.	16	17	17	да
Доля детей - сирот и детей, оставшихся без попечения родителей, лиц из числа детей-сирот и детей, оставшихся без попечения родителей, состоящих на учете на получение жилого помещения, включая лиц в возрасте от 23 лет и старше, обеспеченных жилыми помещениями за отчетный год, в общей численности детей - сирот и детей, оставшихся без попечения родителей, лиц из числа детей-сирот и детей, оставшихся без попечения родителей, лиц из их числа, которые подлежат обеспечению жилыми помещениями в отчетном году	%	100,0	100,0	100,0	да
Объем ввода жилья по стандартам эконом - класса	тыс. кв. м	16,2	12,0	12,5	да
Объем ввода индивидуального жилищного строительства, построенного населением за счет собственных и (или) кредитных средств	тыс. кв. м	250,4	120,0	244,0	да



Показатели, характеризующие достижение цели	Единица измерения	Базовое значение показателя (на начало реализации Программы)	Планируемое значение показателя на 2019 год	Достигнутое значение показателя за 2019 год	Выполнение/ невыполнение (да/нет)
Количество семей, получивших жилые помещения и улучшивших свои жилищные условия	семей	8	10	9	нет (отсутствие необходимого количества незаселенных муниципальных жилых помещений)
Количество граждан, переселенных из аварийного жилищного фонда	чел.	18	60	26	нет (отсутствие необходимого количества незаселенных муниципальных жилых помещений)
Площадь расселенных помещений	кв. м	625,4	922,7	443,1	нет
Количество расселенных помещений	ед.	12	18	8	нет
«Нет аварийному жилью» – исполнение программы «Переселение граждан из аварийного жилищного фонда в Московской области на 2016 – 2019 годы»	балл	72,15	100	83,5	нет
Количество уведомлений о соответствии (несоответствии) указанных в уведомлении о планируемом строительстве параметров объекта индивидуального жилищного строительства или садового дома установленным параметрам и допустимости размещения объекта индивидуального жилищного строительства или садового дома на земельном участке	шт	0	3 500	4 362	да
Количество уведомлений о соответствии (несоответствии) построенных или реконструированных объектов индивидуального жилищного строительства или садового дома требованиям законодательства о градостроительной деятельности	шт	0	2 000	2 390	да





Показатели, характеризующие достижение цели	Единица измерения	Базовое значение показателя (на начало реализации Программы)	Планируемое значение показателя на 2019 год	Достигнутое значение показателя за 2019 год	Выполнение/ невыполнение (да/нет)
<b>Муниципальная программа «Экология и окружающая среда городского округа Чехов на 2018 - 2021 годы»</b>					
<b>Цели Программы:</b>					
- обеспечение экологической безопасности на территории городского округа Чехов;					
- стабилизация и оздоровление экологической обстановки в округе.					
Количество исследуемых компонентов окружающей природной среды	ед.	5	5	5	да
Площадь очищенной территории	тыс. кв. м	140,0	200,0	200,0	да
Снижение сброса загрязняющих веществ в стоках и повышение качества очистки сточных вод	%	85,0	95,0	95,0	да
Доля павших диких животных к общему количеству животных к началу зимнего периода	%	6,0	2,0	0	да
Количество информационной продукции, изготовленной для пропаганды экологических требований	тыс. ед.	4,1	5,8	6,2	да
Количество участников, принимающих участие в экологических мероприятиях	тыс. чел.	5,2	6,8	13,7	да
Доля утилизированных (использованных) ТКО в общем объеме образовавшихся ТКО	%	25,0	40,0	15,0	нет
Новая культура сбора отходов ТКО - Оснащение контейнерных площадок МКД контейнерами для раздельного сбора отходов (ТКО)	%	25,0	70,0	100,0	да
Чистое Подмосковье	%	60,0	85,0	100,0	да
Чистое Подмосковье - заключение договоров на вывоз отходов из ИЖС	%	30,0	70,0	100,0	да
Чистое Подмосковье - заключение договоров на вывоз отходов из СНТ	%	90,0	100,0	100,0	да



Показатели, характеризующие достижение цели	Единица измерения	Базовое значение показателя (на начало реализации Программы)	Планируемое значение показателя на 2019 год	Достигнутое значение показателя за 2019 год	Выполнение/ невыполнение (да/нет)
Соответствие расходов на природоохранную деятельность, установленных муниципальной экологической программой нормативу расходов на природоохранную деятельность, установленному Правительством Московской области (28,6 руб./чел.)	%	141,0	371,0	24 179,3	да (за счет средств, направленных на рекультивацию полигона ТКО «Кулаковский»)
Доля обследованных бесхозяйных ГТС в общем количестве бесхозяйных ГТС округа	%	50,0	99,0	99,0	да
Количество гидротехнических сооружений, занесенных в реестр объектов недвижимости в качестве бесхозяйного, к общему количеству выявленных бесхозяйных сооружений	%	50,0	100,0	100,0	да
Количество ГТС, где проведен текущий ремонт	ед.	0	1	1	да
Количество деревьев, подвергнутых санитарной обрезке и вырубке	ед.	190	620	653	да
Соответствие фактической площади озелененных территорий минимально необходимой площади озелененных территорий согласно нормативам градостроительного проектирования	%	90,0	100,0	100,0	да
Доля общей площади земель, подверженных негативному воздействию накопленного экологического ущерба	%	0	75,0	30,0	да
Доля рекультивированных и экологически реабилитированных земель, вовлеченных в хозяйственный оборот, в общей площади земель, подверженных негативному воздействию накопленного экологического ущерба	%	0	50,0	70,0	да



Показатели, характеризующие достижение цели	Единица измерения	Базовое значение показателя (на начало реализации Программы)	Планируемое значение показателя на 2019 год	Достигнутое значение показателя за 2019 год	Выполнение/ невыполнение (да/нет)
<b>Муниципальная программа «Молодежная политика и организация оздоровления населения городского округа Чехов на 2018 - 2021 годы»</b>					
<b>Цели Программы:</b>					
<ul style="list-style-type: none"><li>- создание условий для гражданского становления, социальной адаптации и интеграции молодежи городского округа Чехов в экономическую, культурную и политическую жизнь Московской области и современной России;</li><li>- увеличение доли детей, охваченных отдыхом и оздоровлением, к общей численности детей в возрасте от 7 до 15 лет, доли детей, находящихся в тяжелой жизненной ситуации, охваченных отдыхом и оздоровлением, к общей численности детей в возрасте от 7 до 15 лет, находящихся в тяжелой жизненной ситуации;</li><li>- создание условий для оказания медицинской помощи населению.</li></ul>					
Доля молодых граждан, принимающих участие в мероприятиях по гражданско-патриотическому, духовно-нравственному воспитанию, общему числу молодых граждан	%	1,9	11,0	11,9	да
Доля молодых граждан, принимающих участие в мероприятиях, направленных на поддержку талантливой молодежи, молодежных социально значимых инициатив предпринимательства, к общему числу молодых граждан	%	1,9	5,5	5,8	да
Доля молодых граждан, участвующих в деятельности общественных организаций и объединений, принимающих участие в добровольческой (волонтерской) деятельности к общему числу молодых граждан	%	9,0	10,5	10,9	да
Численность участников молодежных медиацентров	чел.	0	3	3	да
Численность обучающихся, вовлеченных в деятельность общественных объединений на базе образовательных организаций общего образования, среднего и высшего профессионального образования (человек)	чел.	0	1 260,0	1 260,0	да



Показатели, характеризующие достижение цели	Единица измерения	Базовое значение показателя (на начало реализации Программы)	Планируемое значение показателя на 2019 год	Достигнутое значение показателя за 2019 год	Выполнение/ невыполнение (да/нет)
Доля граждан, вовлеченных в добровольческую деятельность	%	0	0,18	0,19	да
Доля молодежи, задействованной в мероприятиях по вовлечению в творческую деятельность, от общего числа молодежи городского округа Чехов	%	0	13,5	13,5	да
Доля студентов, вовлеченных в клубное студенческое движение, от общего числа молодежи городского округа Чехов	%	0	3,85	4,52	да
Работай с молодежью - Уровень обеспеченности учреждениями по работе с молодежью	балл	0	100,0	100,0	да
Доля специалистов, работающих в сфере молодежной политики, принявших участие в мероприятиях по обучению, переобучению, повышению квалификации и обмену опытом, к общему числу специалистов, занятых в сфере работы с молодежью	%	16,7	25,0	28,6	да
Доля детей, охваченных отдыхом и оздоровлением, в общей численности детей в возрасте от семи до пятнадцати лет, подлежащих оздоровлению	%	57,5	59,5	62,42	да
Доля детей, находящихся в трудной жизненной ситуации, охваченных отдыхом и оздоровлением, к общей численности детей в возрасте от семи до пятнадцати лет, находящихся в трудной жизненной ситуации, подлежащих оздоровлению	%	55,6	55,7	69,0	да
Диспансеризация - Доля населения, прошедшего диспансеризацию	%	23,0	100,0	104,05	да
Доля взрослого населения, которым проведены профилактические осмотры на туберкулез	%	67,2	74,0	74,0	да



Показатели, характеризующие достижение цели	Единица измерения	Базовое значение показателя (на начало реализации Программы)	Планируемое значение показателя на 2019 год	Достигнутое значение показателя за 2019 год	Выполнение/ невыполнение (да/нет)
Доля обучающихся в муниципальных общеобразовательных учреждениях, прошедших профилактические осмотры с целью раннего выявления лиц, допускающих немедицинское потребление наркотических средств от количества обучающихся с 13 лет в общеобразовательных организациях, подлежащих профосмотрам	%	100,0	100,0	100,0	да
Обеспеченность населения врачами	чел. на 10 тыс. населения	24,7	25,1	25,1	да
Доля медицинских работников государственных учреждений здравоохранения муниципального образования, обеспеченных жилыми помещениями	%	75,0	100,0	100,0	да
Привлечение участковых врачей: 1 врач - 1 участок. Отсутствие (сокращение) дефицита врачей – привлечение /стимулирование/жилье)	%	-	200,0	200,0	да
Доля вторых рождения детей	%	37,9	39,3	49,5	да
Доля третьих и последующих рождения детей	%	15,7	17,6	50,5	да
Смертность от дорожно-транспортных происшествий	случаев на 100 тыс. населения	8,5	8,5	4,37	да



Показатели, характеризующие достижение цели	Единица измерения	Базовое значение показателя (на начало реализации Программы)	Планируемое значение показателя на 2019 год	Достигнутое значение показателя за 2019 год	Выполнение/ невыполнение (да/нет)
<b>Муниципальная программа «Развитие потребительского рынка и услуг городского округа Чехов на 2018 - 2021 годы»</b>					
<b>Цели Программы:</b> - повышение социально-экономической эффективности потребительского рынка городского округа Чехов посредством создания условий для наиболее полного удовлетворения потребностей населения в качественных товарах и услугах, обеспечения устойчивого функционирования и сбалансированного развития различных видов, типов и способов торговли, общественного питания и бытового обслуживания.					
Прирост посадочных мест на объектах общественного питания	мест	48	46	46	да
Прирост рабочих мест на объектах бытовых услуг	рабочие места	26	26	26	да
Доля обслуживаемых населенных пунктов от общего числа населенных пунктов муниципального образования, соответствующих критериям отбора получателей субсидии на частичную компенсацию транспортных расходов организаций и индивидуальных предпринимателей по доставке продовольственных и не продовольственных товаров в сельские населенные пункты муниципального образования	%	0	70,0	0	В связи с отсутствием необходимости, субсидия на 2019 год была исключена
Доля обращений по вопросу защиты прав потребителей от общего количества обращений	%	0	6	0	да
Доля кладбищ, соответствующих требованиям Порядка деятельности общественных кладбищ и крематориев на территории Московской области	%	49,0	72,0	57,82	нет
Наличие на территории муниципального образования муниципального казенного учреждения в сфере погребения и похоронного дела по принципу: 1 городской округ – 1 МКУ	ед.	1	1	1	да





Показатели, характеризующие достижение цели	Единица измерения	Базовое значение показателя (на начало реализации Программы)	Планируемое значение показателя на 2019 год	Достигнутое значение показателя за 2019 год	Выполнение/ невыполнение (да/нет)
Инвентаризация мест захоронения	%	0	60,0	100,0	да
Ликвидация незаконных нестационарных торговых объектов	баллы	720	720	550	76,4
Обеспеченность населения площадью торговых объектов	кв. м/ тыс. чел.	939,1	950,4	950,4	да
<b>Муниципальная программа «Развитие информационно-коммуникационных технологий и повышение эффективности предоставления государственных и муниципальных услуг в городском округе Чехов на 2018 - 2021 годы»</b>					
<b>Цели Программы:</b> развитие информационного общества в городском округе Чехов, повышение эффективности предоставления государственных и муниципальных услуг населению.					
Доля рабочих мест, обеспеченных необходимым компьютерным оборудованием и услугами связи в соответствии с требованиями нормативных правовых актов Московской области	%	100,0	100,0	100,0	да
Стоимостная долякупаемого и арендуемого ОМСУ муниципального образования Московской области иностранного ПО	%	50,0	40,0	40,0	да
Увеличение доли защищенных по требованиям безопасности информации информационных систем, используемых ОМСУ муниципального образования Московской области, в соответствии с категорией обрабатываемой информации, а также персональных компьютеров, используемых на рабочих местах работников, обеспеченных антивирусным программным обеспечением с регулярным обновлением соответствующих баз	%	93,0	95,0	93,0	нет
Доля работников ОМСУ муниципального образования Московской области, обеспеченных средствами электронной подписи в соответствии с установленными требованиями	%	100,0	100,0	100,0	да



Показатели, характеризующие достижение цели	Единица измерения	Базовое значение показателя (на начало реализации Программы)	Планируемое значение показателя на 2019 год	Достигнутое значение показателя за 2019 год	Выполнение/ невыполнение (да/нет)
Доля документов служебной переписки ОМСУ муниципального образования Московской области и их подведомственных учреждений с ЦИОГВ и ГО Московской области, подведомственными ЦИОГВ и ГО Московской области организациями и учреждениями, не содержащих персональные данные и конфиденциальные сведения и направляемых исключительно в электронном виде с использованием МСЭД и средств электронной подписи	%	95,0	100,0	98,3	нет
Увеличение доли граждан, использующих механизм получения государственных и муниципальных услуг в электронной форме	%	60,0	80,0	50,42	нет
Увеличение доли граждан, зарегистрированных в ЕСИА	%	40,0	70,0	66,16	нет
Качественные услуги – Доля муниципальных (государственных) услуг, по которым нарушены регламентные сроки	%	4,0	2,2	1,06	да
Удобные услуги – Доля муниципальных (государственных) услуг, по которым заявления поданы в электронном виде через региональный портал государственных и муниципальных услуг	%	70,0	85,0	100,0	да
Результативные услуги – Доля отказов в предоставлении муниципальных (государственных) услуг	%	-	22,0	16,0	да
Повторные обращения – Доля обращений, поступивших на портал «Добродел», по которым поступили повторные обращения	%	-	30,0	18,3	да
Отложенные решения – Доля отложенных решений от числа ответов, предоставленных на портале «Добродел» (по проблемам со сроком решения 8 р.д.)	%	-	30,0	38,5	нет



Показатели, характеризующие достижение цели	Единица измерения	Базовое значение показателя (на начало реализации Программы)	Планируемое значение показателя на 2019 год	Достигнутое значение показателя за 2019 год	Выполнение/ невыполнение (да/нет)
Ответ вовремя – Доля жалоб, поступивших на портал «Добродел», по которым нарушен срок подготовки ответа	%	10,0	10,0	0,2	да
Доля используемых в деятельности ОМСУ муниципального образования Московской области информационно-аналитических сервисов ЕИАС ЖКХ МО	%	50,0	80,0	50,0	нет
Доля ОМСУ муниципального образования Московской области и их подведомственных учреждений, использующих региональные межведомственные информационные системы поддержки обеспечивающих функций и контроля результативности деятельности	%	95,0	96,0	96,0	да
Доля образовательных организаций, у которых есть широкополосный доступ к сети Интернет (не менее 100 Мбит/с), за исключением дошкольных	%	0	16,0	100,0	да
Доля муниципальных дошкольных образовательных организаций и муниципальных общеобразовательных организаций в муниципальном образовании Московской области, подключенных к сети Интернет на скорости: - для дошкольных образовательных организаций – не менее 2 Мбит/с; - для общеобразовательных организаций, расположенных в городских поселениях и городских округах, – не менее 100 Мбит/с; - для общеобразовательных организаций, расположенных в сельских населенных пунктах, – не менее 50 Мбит/с	%	100,0	100,0	100,0	да
Количество современных компьютеров (со сроком эксплуатации не более семи лет) на 100 обучающихся в общеобразовательных организациях муниципального образования Московской области	ед.	13,6	13,8	13,8	да



Показатели, характеризующие достижение цели	Единица измерения	Базовое значение показателя (на начало реализации Программы)	Планируемое значение показателя на 2019 год	Достигнутое значение показателя за 2019 год	Выполнение/ невыполнение (да/нет)
Доля муниципальных организаций в муниципальном образовании Московской области, обеспеченных современными аппаратно-программными комплексами со средствами криптографической защиты информации	%	0	100,0	100,0	да
Количество муниципальных образований Московской области, в которых внедрена целевая модель цифровой образовательной среды в образовательных организациях, реализующих образовательные программы общего образования и среднего профессионального образования	ед.	-	1	1	да
Увеличение доли положительно рассмотренных заявлений на размещение антенно-мачтовых сооружений связи	%	80,0	90,0	100,0	да
Доля многоквартирных домов, имеющих возможность пользоваться услугами проводного и мобильного доступа в информационно-телекоммуникационную сеть Интернет на скорости не менее 1 Мбит/с, предоставляемыми не менее чем 2 операторами связи	%	75,0	77,0	95,7	да
Доля домашних хозяйств в муниципальном образовании Московской области, имеющих широкополосный доступ к сети Интернет	%	75,0	80,0	80,0	да
Доля муниципальных учреждений культуры, обеспеченных доступом в информационно-телекоммуникационную сеть Интернет на скорости: для учреждений культуры, расположенных в городских населенных пунктах, – не менее 50 Мбит/с; для учреждений культуры, расположенных в сельских населенных пунктах, – не менее 10 Мбит/с	%	70,0	100,0	100,0	да



Показатели, характеризующие достижение цели	Единица измерения	Базовое значение показателя (на начало реализации Программы)	Планируемое значение показателя на 2019 год	Достигнутое значение показателя за 2019 год	Выполнение/ невыполнение (да/нет)
Доля граждан, имеющих доступ к получению государственных и муниципальных услуг по принципу «одного окна» по месту пребывания, в том числе в МФЦ	%	100,0	100,0	100,0	да
Уровень удовлетворенности граждан качеством предоставления государственных и муниципальных услуг	%	91,9	94,4	97,21	да
Среднее время ожидания в очереди для получения государственных (муниципальных) услуг	минута	13,0	12,0	3,13	да
Доля заявителей, ожидающих в очереди более 12 минут	%	20,0	0,0	0,0	да
<b>Муниципальная программа «Развитие системы информирования населения о деятельности органов местного самоуправления городского округа Чехов на 2018 - 2021 годы»</b>					
<b>Цели Программы</b> - обеспечение открытости и прозрачности деятельности органов местного самоуправления городского округа Чехов и создание условий для осуществления гражданского контроля за деятельностью органов местного самоуправления городского округа Чехов.					
Информирование населения через СМИ	%	100,0	107,03	198,41	да
Уровень информированности населения в социальных сетях	балл	0	6,68	7,34	да
Наличие незаконных рекламных конструкций, установленных на территории муниципального образования	%	0	0	0	да
Наличие задолженности в муниципальный бюджет по платежам за установку и эксплуатацию рекламных конструкций	коэффициент	0	0	0,62	нет



## Общественно значимые проекты, реализуемые на территории городского округа Чехов в 2019 году

(тыс. рублей)

Общественно значимые проекты	Источники финансирования	Срок ввода	Назначено	Исполнено	Процент исполнения
Центр культурного развития в п. Мещерское городского округа Чехов (ПИР и строительство)	<b>Итого</b>	2022 год	<b>10 201,5</b>	<b>6 660,7</b>	<b>65,3</b>
	Бюджет Московской области		3 250,0	1 809,8	55,7
	Бюджет городского округа Чехов		6 951,5	4 850,9	69,8
Пристройка на 200 мест к зданию СОШ № 3 по адресу: Московская область, г. Чехов, ул. Лопасненская (ПИР и строительство)	<b>Итого</b>	2022 год	<b>5 925,6</b>	<b>1 041,6</b>	<b>17,6</b>
	Бюджет Московской области		0	0	0
	Бюджет городского округа Чехов		5 925,6	1 041,6	17,6
Школа на 825 мест по адресу: Московская область, г. Чехов, мкр. № 5, ул. Московская (ПИР и строительство)	<b>Итого</b>	2022 год	<b>21 832,2</b>	<b>20 023,6</b>	<b>91,7</b>
	Бюджет Московской области		18 880,0	17 316,4	91,7
	Бюджет городского округа Чехов		2 952,2	2 707,2	91,7





Общественно значимые проекты	Источники финансирования	Срок ввода	Назначено	Исполнено	Процент исполнения
Стадион «Химик» по адресу: Московская область, г. Чехов, ул. Чехова, 45 А (ПИР и реконструкция)	<b>Итого</b>	2020 год	<b>85 051,5</b>	<b>72 647,9</b>	<b>85,4</b>
	Бюджет Московской области		81 692,3	69 576,7	85,2
	Бюджет городского округа Чехов		3 359,2	3 071,2	91,4
Капитальные вложения (в том числе ПИР) в объекты социальной и инженерной инфраструктуры на территории военного городка по адресу: пос. Чернецкое, г. Чехов-7, ул. Победы, военный городок № 18 (реконструкция ВЗУ с установкой станций обезжелезивания и УФ-обеззараживания, очистных сооружений канализации, котельной № 6, тепловых сетей)	<b>Итого</b>	2020 - 2022 годы	<b>71 132,1</b>	<b>20 271,1</b>	<b>28,5</b>
	Бюджет Московской области		67 570,0	16 879,3	25,0
	Бюджет городского округа Чехов		3 562,1	3 391,8	95,2
Рекультивация полигона твердых бытовых отходов «Кулаковский»	<b>Итого</b>	2020 год	<b>857 770,9</b>	<b>751 873,6</b>	<b>87,7</b>
	Бюджет Московской области		814 502,2	708 616,9	87,0
	Бюджет городского округа Чехов		43 268,7	43 256,7	100,0



# Меры социальной поддержки отдельных категорий граждан городского округа Чехов в 2019 году



(тыс. рублей)

Меры социальной поддержки	Количество граждан, получивших социальную поддержку (человек)	Утверждено	Исполнено	Процент исполнения
Единовременная денежная выплата отдельным категориям граждан в связи с празднованием годовщины Победы в Великой Отечественной войне 1941 – 1945 годов	1 121	1 146,5	1 111,5	96,9
Ежемесячные доплаты к пенсиям отдельным категориям пенсионеров	4	192,7	192,0	99,6
Ежемесячные выплаты гражданам, удостоенным почетного звания «Почетный гражданин муниципального образования»	25	1 509,0	1 503,0	99,6
Единовременная денежная выплата гражданам, удостоенным почетного знака «Гордость и Слава городского округа Чехов»	5	50,0	50,0	100,0
Материальная помощь семьям погибших воинов - участников боевых действий	12	240,0	240,0	100,0
Оказание материальной помощи гражданам, находящимся в трудной жизненной ситуации	106	2 315,0	2 315,0	100,0
Оказание материальной помощи гражданам за счет доходов, поступивших от проведения Дня благотворительного труда	21	1 521,0	1 521,0	100,0
<b>Итого</b>		<b>6 974,2</b>	<b>6 932,5</b>	<b>99,4</b>



# МУНИЦИПАЛЬНЫЙ ДОЛГ ГОРОДСКОГО ОКРУГА ЧЕХОВ





## Политика в области муниципального долга городского округа Чехов в 2019 году

В 2019 году Администрацией городского округа Чехов была продолжена работа, направленная на проведение сбалансированной бюджетной политики, снижение влияния долговой нагрузки на бюджет городского округа Чехов и сокращение расходов на обслуживание муниципального долга.

Целями политики в области муниципального долга являются поддержание объема муниципального долга городского округа Чехов на оптимальном уровне, минимизация стоимости его обслуживания и равномерное распределение во времени платежей, связанных с погашением и обслуживанием муниципального долга городского округа Чехов.

В целях обеспечения стабильного исполнения бюджета городского округа Чехов, повышения кредитного рейтинга городского округа Чехов, характеризующего его как надежного заемщика, своевременно выполняющего долговые обязательства, политика в области муниципального долга была направлена, прежде всего, на снижение стоимости заимствований и сокращение расходов на обслуживание муниципального долга городского округа Чехов.

Отношение муниципального долга городского округа Чехов к налоговым и неналоговым доходам бюджета городского округа Чехов составило 35,4 %.

По сравнению с 01.01.2019 г. объем муниципального долга городского округа Чехов увеличился на 75,0 млн. рублей, расходы на обслуживание муниципального долга городского округа Чехов сократились на 5,9 млн. рублей.



Форма долговых обязательств	Долг городского округа Чехов на 01.01.2019 г.	Привлечено	Погашено	Долг городского округа Чехов на 01.01.2020 г.	Верхний предел муниципального долга городского округа Чехов по состоянию 01.01.2020 г.
Кредиты, полученные Администрацией городского округа Чехов от имени городского округа Чехов	613 000,0	100 000,0	25 000,0	688 000,0	718 000,0
Муниципальные гарантии, предоставляемые Администрацией городского округа Чехов от имени городского округа Чехов кредитным организациям	0	0	0	0	0

Муниципальный долг городского округа Чехов не превысил пределы, установленные Бюджетным кодексом Российской Федерации, о чем свидетельствуют данные приведенной ниже таблицы:

	Ограничения, установленные БК РФ	Рекомендации Минфина РФ	Показатели городского округа Чехов за 2019 год
Уровень муниципального долга к общему годовому объему доходов без учета утвержденного объема безвозмездных поступлений и поступлений налоговых доходов по дополнительным нормативам отчислений, %	≤ 100,0 %	≤ 50,0 %	35,4
Уровень расходов на обслуживание муниципального долга к расходам бюджета (за исключением объема расходов, которые осуществляются за счет субвенций, предоставляемых из бюджетов бюджетной системы Российской Федерации), %	≤ 15,0 %	≤ 5,0 %	1,0





## Объем и структура муниципального долга городского округа Чехов, а также расходы на его обслуживание за 2019 год

Объем муниципального долга  
на 1 января 2020 года составляет

688 000,0 тыс. рублей



Динамика муниципального долга:

на 01.01.2018 г. – 635 000,0 тыс. рублей,  
на 01.01.2019 г. – 613 000,0 тыс. рублей,  
на 01.01.2020 г. – 688 000,0 тыс. рублей.





**Объем привлечения в 2019 году:**

утверждено – 105 000,0 тыс. рублей,  
исполнено – 100 000,0 тыс. рублей.

**Объем погашения в 2019 году:**

утверждено – 0 тыс. рублей,  
исполнено – 25 000,0 тыс. рублей.



**Объем расходов на обслуживание  
муниципального долга в 2019 году:**

утверждено – 43 210,0 тыс. рублей,  
исполнено – 43 207,3 тыс. рублей.



## Показатели эффективности деятельности органов местного самоуправления городского округа Чехов

Наименование показателя	Единица измерения	2017 год	2018 год	2019 год
Объем доходов бюджета городского округа в расчете на 1 жителя, в том числе: - налоговые и неналоговые доходы - безвозмездные поступления	тыс. рублей	38,3 22,1 16,2	39,9 20,6 19,3	46,9 23,0 23,9
Объем расходов бюджета городского округа в расчете на 1 жителя	тыс. рублей	38,6	40,1	47,2
Объем расходов бюджета городского округа на жилищно - коммунальное хозяйство в расчете на 1 жителя	тыс. рублей	4,9	4,7	5,3
Объем расходов бюджета городского округа на образование в расчете на 1 жителя	тыс. рублей	19,3	20,6	20,5
Объем расходов бюджета городского округа на культуру в расчете на 1 жителя	тыс. рублей	2,9	2,7	2,6
Объем расходов бюджета городского округа на социальную политику в расчете на 1 жителя	тыс. рублей	1,3	1,3	1,3
Объем расходов бюджета городского округа на физическую культуру и спорт в расчете на 1 жителя	тыс. рублей	2,4	2,7	2,9
Объем расходов бюджета городского округа на содержание органов местного самоуправления в расчете на 1 единицу штатной численности	тыс. рублей	1 222,6	1 114,5	1 154,4
Количество субъектов малого и среднего предпринимательства, которым оказана государственная поддержка	единиц	5	8	11



Наименование показателя	Единица измерения	2017 год	2018 год	2019 год
Общая протяженность автомобильных дорог общего пользования местного значения городского округа Чехов	км	380,1	675,8	793,4
Доля протяженности автомобильных дорог общего пользования местного значения, не отвечающих нормативным требованиям, в общей протяженности автомобильных дорог общего пользования местного значения	%	27,23	56,2	56,9
Доля выпускников муниципальных общеобразовательных учреждений, сдавших единый государственный экзамен по русскому языку и математике, в общей численности выпускников муниципальных общеобразовательных учреждений, сдававших единый государственный экзамен по данным предметам	%	99,8	99,8	100,0
Расходы бюджета муниципального образования на общее образование в расчете на 1 обучающегося в муниципальных общеобразовательных учреждениях	тыс. рублей	88,0	98,2	99,1
Доля выпускников муниципальных общеобразовательных учреждений, не получивших аттестат о среднем (полном) образовании, в общей численности выпускников муниципальных общеобразовательных учреждений	%	0,22	0,21	0
Доля детей в возрасте 5 - 18 лет, получающих услуги по дополнительному образованию в организациях различной организационно - правовой формы и формы собственности, в общей численности детей этой возрастной группы	%	94,3	86,9	86,9



Наименование показателя	Единица измерения	2017 год	2018 год	2019 год
Среднемесячная номинальная начисленная заработная плата педагогических работников муниципальных дошкольных образовательных учреждений	рублей	54 712,30	57 665,00	57 776,10
Среднемесячная номинальная начисленная заработная плата педагогических работников муниципальных общеобразовательных учреждений	рублей	51 478,10	56 696,70	57 888,53
Среднемесячная номинальная начисленная заработная плата педагогических работников муниципальных учреждений дополнительного образования: - в сфере образования - в сфере культуры	рублей	54 595,70 53 128,50	55 693,10 52 828,00	62 813,77 58 064,49
Среднемесячная номинальная начисленная заработная плата работников муниципальных учреждений культуры и искусства	рублей	36 578,00	46 391,70	49 359,21
Среднемесячная номинальная начисленная заработная плата работников муниципальных учреждений физической культуры и спорта	рублей	39 972,33	40 503,10	41 908,73
Доля населения, систематически занимающегося физической культурой и спортом	%	36,5	38,5	40,5
Расходы бюджета муниципального образования на содержание работников органов местного самоуправления в расчете на одного жителя муниципального образования	рублей	2 243,30	1 710,30	1 725,79
<i>Справочно:</i> среднегодовая численность населения городского округа Чехов	человек	128 907	130 658	132 126





# КОНТАКТНАЯ ИНФОРМАЦИЯ ДЛЯ ГРАЖДАН

Управление финансов Администрации  
городского округа Чехов

142300, Московская область,  
г. Чехов, ул. Молодежная, д. 1, офис 126  
тел.: 8 (496) 72 3-01-64  
e-mail: [ufachmr@mosreg.ru](mailto:ufachmr@mosreg.ru)

график работы:

понедельник - четверг с 9-00 до 18-00,  
пятница с 9-00 до 16-45,  
обеденный перерыв с 13-00 до 13-45

Личный прием граждан осуществляется согласно  
графику работы Управления финансов по записи

Информацию о бюджете можно получить на  
официальном сайте Администрации городского  
округа Чехов по адресу: <https://agoch.ru/docs/>

